



Mercedes CLE Cabrio und Coupe Typ 236* (ab 07.2023)



Karosserie innen und außen incl. Verdeck

Inhaltsverzeichnis

31 Rahmen, Anhängerbetrieb	12
ap3110p3110ab Anhängervorrichtung prüfen	12
ar3110p8000wt Anhängervorrichtung aus-, einbauen	13
ar3119p1300wea Steuergerät Anhängererkennung aus-, einbauen	15
ar3119p1300wec Steuergerät Anhängererkennung aus-, einbauen	17
ar3119p1350wt Steckdosengehäuse Anhängervorrichtung aus-, einbauen	18
ar3119p1452wt Funktionskontrolle Anhängervorrichtung vollelektrisch durchführen	19
ar3119p1501wea Leitungssatz Anhängersteckdose und Schwenkelektrik aus-, einbauen	20
ar3119p1501wec Leitungssatz Anhängersteckdose und Schwenkelektrik aus-, einbauen	22
ar3130p0005wec Längsträger Anhängervorrichtung links aus-, einbauen	24
ar3130p0006wec Längsträger Anhängervorrichtung rechts aus-, einbauen	26
ar3130p0007wec Querträger Anhängervorrichtung aus-, einbauen	28
68 Innenausstattung	30
ar6810p1000wt Instrumententafel aus-, einbauen	30
ar6810p1050wt Abdeckung für Lautsprecher aus-, einbauen	33
ar6810p1120wt Querträger unter Instrumententafel aus-, einbauen	34
ar6810p1185wt Zierelement an Instrumententafel aus-, einbauen	38
ar6810p1186wt Zierelement an Instrumententafel Fahrerseite aus-, einbauen	39
ar6810p1187wt Zierelement an Instrumententafel Beifahrerseite aus-, einbauen	40
ar6810p1250w Schließzylinder am Handschuhkastenschloß aus-, einbauen	41
ar6810p1400wt Handschuhkasten aus-, einbauen	43
ar6810p1501wt Verkleidung unten für Instrumententafel auf der Fahrerseite aus-, einbauen	45
ar6810p1502wt Verkleidung unten für Instrumententafel auf der Beifahrerseite aus-, einbauen	47
ar6810p3535wt Abdeckung Halter Zentraldisplay aus-, einbauen	49
ar6820p0901wt Ablagefach in der Mittelkonsole vorn aus-, einbauen	51
ar6820p2000wt Mittelkonsole aus-, einbauen	52
ar6820p2012wt Oberteil Mittelkonsole aus-, einbauen	55
ar6820p2101wea Zierelement der Mittelkonsole vorn aus-, einbauen	56
ar6820p2101wt Zierelement der Mittelkonsole vorn aus-, einbauen	58
ar6820p2350wt Abdeckung an der Mittelkonsole aus-, einbauen	59
ar6820p2358wt Abdeckung hinten an der Mittelkonsole aus-, einbauen	61
ar6820p2370wt Deckel Armlehne an der Mittelkonsole aus-, einbauen	63
ar6830p1306wec Einstiegsverkleidung vorn aus-, einbauen	64
ar6830p1385wea Verkleidung Überrollbügel aus-, einbauen	65
ar6830p4050wt Verkleidung an der A-Säule aus-, einbauen	67
ar6830p4100wt Einstiegsleiste aus-, einbauen	69
ar6830p4300wec Dachverkleidung aus-, einbauen	71
ar6830p4450wea Verkleidung Dachrahmen vorne aus-, einbauen	73
ar6830p4490wt Verkleidung an der C-Säule aus-, einbauen	76
ar6830p4581wt Hutablage aus-, einbauen	79
ar6830p4602wea Vordere Kofferraumverkleidung aus-, einbauen	81
ar6830p4602wec Vordere Kofferraumverkleidung aus-, einbauen	82
ar6830p4620wec Verkleidung für Reserveradmulde aus-, einbauen	83
ar6830p4621wec Verkleidung unter Laderaumboden aus-, einbauen	84
ar6830p4700wec Verkleidung an der B-Säule aus-, einbauen	85
ar6830p4750wea Rückwandverkleidung aus-, einbauen	87
ar6830p4783wea Obere Verkleidung seitlich im Fond aus-, einbauen	88
ar6830p4783wec Obere Verkleidung seitlich im Fond aus-, einbauen	91
ar6830p4784wec Untere Verkleidung seitlich im Fond aus-, einbauen	93
ar6830p4786wea Heckmittelstückverkleidung aus-, einbauen	95
ar6830p4786wec Heckmittelstückverkleidung aus-, einbauen	96
ar6830p4800wea Verkleidung seitlich im Kofferraum aus-, einbauen	98
ar6830p4800wec Verkleidung seitlich im Kofferraum aus-, einbauen	101
ar6830p4820wec Verkleidung Kofferraumboden aus-, einbauen	103
ar6840p0001wt Innenspiegel aus-, einbauen	105
ar6860p5480wt Sonnenblende aus-, einbauen	106
ar6880p0003wt Bodenbelag im Fond aus-, einbauen	107
ar6880p0007wt Bodenbelag vorn auf der Fahrerseite aus-, einbauen	109
ar6880p0008wt Bodenbelag vorn auf der Beifahrerseite aus-, einbauen	111
ar6880p6000wea Abdeckung Hochvoltbatterie aus-, einbauen	113

72 Türen	114
ar7210p0003wt Scharnier unten der Fahrtür aus-, einbauen	114
ar7210p0004wt Scharnier unten der Beifahrtür aus-, einbauen	117
ar7210p0005wt Scharnier oben der Beifahrtür aus-, einbauen	120
ar7210p0006wt Scharnier oben der Fahrtür aus-, einbauen	123
ar7210p0500wec Vordertür aus-, einbauen	127
ar7210p0550wt Vordertür einstellen	129
ar7210p1032wt Lautsprecherabdeckung aus-, einbauen	137
ar7210p1035wec Armlehne Vordertür aus-, einbauen	139
ar7210p1400wec Innenbetätigung Vordertür aus-, einbauen	141
ar7210p1713wt Zierleiste unten am Fensterrahmen der Vordertür aus-, einbauen	143
ar7210p1907wea Fensterdichtung für Seitenfenster an der A-Säule aus-, einbauen	145
ar7210p2100wec Türhalter aus-, einbauen	147
ar7210p2400wt Türgriff außen an der Vordertür aus-, einbauen	149
ar7210p3600wec Türgriff innen an der Vordertür aus-, einbauen	152
ar7210p4011wec Türschloss Vordertür aus-, einbauen	154
ar7210p4012wec Lagerbügel Türgriff Vordertür aus-, einbauen	156
ar7210p4015wt Schließzylinder Vordertür aus-, einbauen	157
ar7210p6575wec Türverkleidung Vordertür aus-, einbauen	158
ar7229p0150wec Tastengruppe für Fensterheber und Außenspiegeleinstellung Vordertür aus-, einbauen	161
ar7229p1000wec Türsteuergerät vorn aus-, einbauen	162
77 Schiebedach, Verdeck, Aufsätze	163
ap7720p7732b Panorama-Schiebedach - Führungsmechanik reinigen und schmieren	163
ar7720p2500wea Windabweiser aus-, einbauen	164
ar7720p2502wea Antrieb für Windabweiser aus-, einbauen	166
ar7721p0002wec Steuermodul Panoramaschiebedach aus-, einbauen	170
ar7721p0100wec Windabweiser Panoramadach aus-, einbauen	171
ar7721p0200wec Sonnenrollo vorn Panoramadach aus-, einbauen	173
ar7721p0230wec Antriebskabel Sonnenrollo Panoramadach aus-, einbauen	175
ar7721p0231wec Führungsschiene Sonnenrollo aus-, einbauen	176
ar7721p0430wec Führungsschiene Panoramadachantrieb aus-, einbauen	177
ar7721p0497wec Steuermodul Sonnenrollo Panoramaschiebedach aus-, einbauen	179
ar7721p0503wec Bewegliches Glaselement von Panoramadach aus-, einbauen	180
ar7721p0801wec Panorama-Schiebedachrahmen aus-, einbauen	181
ar7721p0803wec Feststehendes Element vorn des Panoramaschiebedachs aus-, einbauen	184
ar7721p6924wec Panorama-Schiebedach einstellen	187
ar7725p1004wea Netz am Windabweiser aus-, einbauen	189
ar7725p2000wea Windschott aus-, einbauen	191
ar7730p0002wea Anschläge für Verdecklager aus-, einbauen	193
ar7730p0999wea Verdeck mit Notbetätigung öffnen und schließen	195
ar7730p1002wea Verdeck aus-, einbauen	198
ar7730p1013wea Dachverkleidung im Verdeck aus-, einbauen	204
ar7730p1030wea Verdeck in Reparaturstellung bringen	210
ar7730p3975wea Verriegelung Verdeckkastendeckel aus-, einbauen	214
ar7731p1001wea Verdeckbezug aus-, einbauen	215
ar7733p1003wea Spannseil Verdeckbezug aus-, einbauen	230
ar7733p1012wea Verdeckverschluss vorn aus-, einbauen	233
ar7733p1014wea Spannseile der Dachverkleidung im Verdeck aus-, einbauen	235
ar7733p1015wea Verdeckantrieb aus-, einbauen	238
ar7733p1016wea Antrieb für Stoffhaltebügel aus-, einbauen	241
ar7733p1017wea Gestänge vom Verdeckverschluss vorn aus-, einbauen	243
ar7733p1018wea Getriebemotor für Verdeckabschluss aus-, einbauen	245
ar7733p1022wea Verdeckabschluss aus-, einbauen	247
ar7733p1023wea Verdeckabschluss einstellen	251
ar7733p1035wea Antriebseinheit Verdeckabschluss aus-, einbauen	253
ar7733p1051wea Seilzüge für Verdeckabschlüsse einstellen	255
ar7733p1700wea Verdeckkastendeckel aus-, einbauen	257
ar7733p1705wea Verdeckkastendeckel einstellen	261
ar7733p1706wea Scharnierhebel für Verdeckkastendeckel aus-, einbauen	265
ar7733p2040wea Verdeckdichtungsheber aus-, einbauen	267
ar7738p3696wea Endschalter für geschlossene Kofferraumabtrennung aus-, einbauen	269
ar7738p3697wea Endschalter für geöffnete Kofferraumabtrennung aus-, einbauen	271
ar7739p1002wea Schalter Verdecksteuerung aus-, einbauen	272
ar7739p3677wea Endschalter Verdeckabschluss (geöffnet) aus-, einbauen	273

ar7739p3678wea	Endschalter Verdeckabschluss (geschlossen) aus-, einbauen	274
ar7739p3679wea	Endschalter für Verdeckverschluss vorn aus-, einbauen	275
ar7739p3687wea	Endschalter Verdeck verriegelt aus-, einbauen	277
ar7739p3701wea	Endschalter für geschlossenes Verdeck aus-, einbauen	279
ar7739p3702wea	Endschalter für geöffnetes Verdeck aus-, einbauen	281
ar7739p3703wea	Endschalter Stoffhaltebügel (oben) aus-, einbauen	283
ar7739p3705wea	Endschalter Stoffhaltebügel (verriegelt) aus-, einbauen	285
ar7739p3710wea	Endschalter Verdeckkastendeckel (auf) aus-, einbauen	287
ar7739p3716wea	Endschalter Verdeckkastendeckel aus-, einbauen	288
ar7739p5000wea	Elektromotor für Verdeckverschluss aus-, einbauen	289

88 Anbauteile 290

ar8800p3250wea	Verkleidung Frontscheibe oben aus-, einbauen	290
ar8810p1005wt	Kotflügel vorn aus-, einbauen	291
ar8810p1301web	Innenkotflügel vorn aus-, einbauen	296
ar8810p1302web	Innenkotflügel hinten aus-, einbauen	298
ar8820p2000web	Stoßfänger vorn aus-, einbauen	300
ar8820p2001web	Stoßfänger vorn einstellen	304
ar8820p2050web	Stoßfänger vorn zerlegen und zusammenbauen	306
ar8820p2050wec	Stoßfänger vorn zerlegen und zusammenbauen	309
ar8820p2100web	Stoßfänger hinten zerlegen und zusammenbauen	313
ar8820p2100wec	Stoßfänger hinten zerlegen und zusammenbauen	318
ar8820p2200web	Stoßfänger hinten aus-, einbauen	320
ar8820p2250web	Träger für Stoßfänger hinten aus-, einbauen	323
ar8830p1064web	Frontmodul aus-, einbauen	324
ar8830p1067web	Frontmodul komplett zerlegen und zusammenbauen	328
ar8840p3000wt	Motorhaube aus-, einbauen	332
ar8840p3010wt	Gasdruckfeder Motorhaube aus-, einbauen	334
ar8840p3020wt	Motorhaube einstellen	335
ar8840p3061wt	Scharnier Motorhaube aus-, einbauen	341
ar8840p3100web	Zug für Motorhaube aus-, einbauen	342
ar8840p3201wt	Motorhaubenschloss aus-, einbauen	343
ar8840p4001web	Kühlerverkleidung aus-, einbauen	345
ar8840p4053wt	Mercedes Stern aus-, einbauen	347
ar8850p0001web	Kofferraumdeckel aus-, einbauen	349
ar8850p0002wea	Kofferraumdeckel einstellen	352
ar8850p0002wec	Kofferraumdeckel einstellen	356
ar8850p0003web	Kofferraumdeckel-Schloss aus-, einbauen	360
ar8850p0004wea	Vorspannung der Drehfeder Kofferraumdeckel einstellen	361
ar8850p0006wea	Verkleidung Kofferraumdeckel aus-, einbauen	362
ar8850p0006wec	Verkleidung Kofferraumdeckel aus-, einbauen	363
ar8850p5090web	Schlossbetätigung Kofferraumdeckel aus-, einbauen	365
ar8850p5131wec	Scharnier für Kofferraumdeckel aus-, einbauen	367
ar8860p2001wec	Tankeinfüllmulde aus-, einbauen	369
ar8870p9000web	Außenspiegel komplett aus-, einbauen	371
ar8870p9020web	Spiegelglas aus-, einbauen	373
ar8870p9040web	Verkleidung Außenspiegel aus-, einbauen	374
ar8870p9060web	Antrieb Glasverstellung aus-, einbauen	376
ar8880p0004wea	Abdeckung am Abdichtrahmen aus-, und einbauen	377
ar8880p0004wec	Abdeckung am Abdichtrahmen aus-, und einbauen	378
ar8880p2010wec	Abdeckung des Dachrahmens hinten aus-, einbauen	379
ar8880p4000web	Regenleiste aus-, einbauen	381
ar8880p6000web	Längsträgerverkleidung aus-, einbauen	383

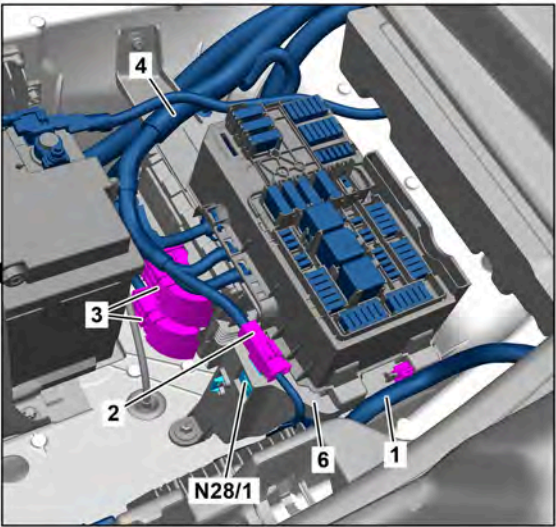
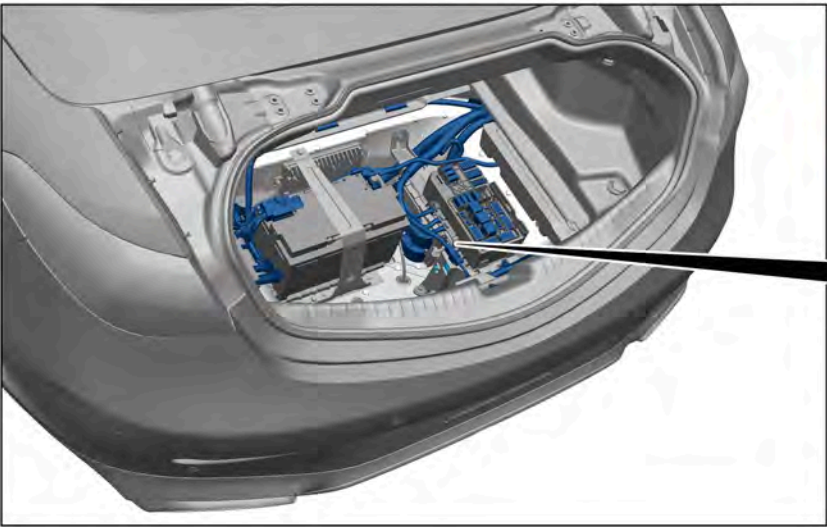
91 Sitze, Liegen, Rückhaltesystem 385

ar9110p0003wec	Sitzlehnenauflage Vordersitz aus-, einbauen	385
ar9110p1000wt	Vordersitz aus-, einbauen	387
ar9110p1061wt	Sitzlehne aus-, einbauen	389
ar9110p1110wec	Sitzlehnenverriegelung aus-, einbauen	393
ar9110p1201wt	Verkleidung außen am Sitzrahmen aus-, einbauen	394
ar9110p1202wec	Verkleidung innen am Sitzrahmen aus-, einbauen	397
ar9110p1203wt	Verkleidung vorn am Sitzrahmen aus-, einbauen	398
ar9110p1452wt	Sitzeinstelleinheit am Vordersitz aus-, einbauen	400
ar9110p1912wec	Sitzlehnenverkleidung aus-, einbauen	403
ar9110p3317wt	Sitzkissenrahmen aus-, einbauen	405
ar9110p5040wt	Sitzkissenauflage Vordersitz aus-, einbauen	407
ar9110p5318wec	Sitzlehnenrahmen Vordersitz aus-, einbauen	411

ar9112p0015wee Sitzlehnenauflage Fondsitze aus-, einbauen	413
ar9112p1022wt Sitzkissenauflage hinten aus-, einbauen	414
ar9112p1711wt Sitzwange für Sitzlehne im Fond aus-, einbauen	417
ar9112p1712wea Schulterkissen im Fond aus-, einbauen	419
ar9112p1713wt Sitzlehne im Fond aus-, einbauen	420
ar9112p1722wea Klappbare Sitzlehne hinten rechts aus-, einbauen	422
ar9112p1722wec Klappbare Sitzlehne hinten rechts aus-, einbauen	423
ar9112p1724wec Klappbare Sitzlehne hinten links aus-, einbauen	424
ar9112p1724wt Klappbare Sitzlehne hinten links aus-, einbauen	425
ar9112p1729wt Sitzlehnenverriegelung Mitte im Fond aus-, einbauen	429
ar9112p1730wea Verriegelung für klappbare Fondlehne aus-, einbauen	431
ar9112p1730wt Verriegelung für klappbare Fondlehne aus-, einbauen	432
ar9112p1744wec Armlehne aus-, einbauen	434
ar9112p1900wee Sitzlehnenrahmen Fondsitze aus-, einbauen	435
ar9116p0040wec Kopfstütze am Vordersitz aus-, einbauen	436
ar9116p1770wt Kopfstütze im Fond aus-, einbauen	438
ar9116p1776wt Kopfstützenführungen der Sitzlehne im Fond aus-, einbauen	440
ar9116p1777wea Innere Kopfstützenführung der Sitzlehne im Fond aus-, einbauen	441
ar9116p1778wea Äußere Kopfstützenführung der Sitzlehne im Fond aus-, einbauen	443
ar9118p1802wt Bezug an Sitzkissen Beifahrer aus-, einbauen	444
ar9118p1803wt Bezug an Sitzkissen Fahrersitz aus-, einbauen	447
ar9118p1822wt Bezug an der Sitzlehne vorn aus-, einbauen	449
ar9118p1851wec Sitzkissenbezug hinten aus-, einbauen	450
ar9118p1870wt Bezug an der Fondsitzelehne aus-, einbauen	452
ar9118p1874wec Bezug Fondsitzelehne links aus-, einbauen	453
ar9118p1874wt Bezug Fondsitzelehne links aus-, einbauen	455
ar9118p1878wea Bezug Fondsitzelehne rechts aus-, einbauen	458
ar9118p1878wt Bezug Fondsitzelehne rechts aus-, einbauen	460
ar9125p1431wt Pneumatikpumpe Multikontursitz aus-, einbauen	462
ar9125p1436wt Schalter für Lordosenstütze Sitzlehne aus-, einbauen	464
ar9125p1445wt Luftkissen Lendenstütze der Vordersitzlehne aus-, einbauen	465
ar9125p1740wt Luftkissen Multikontursitzlehne aus-, einbauen	467
ar9125p1751wt Luftkissen mit Massagefunktion in Sitzlehne Vordersitz erneuern	469
ar9125p1900wt Steuergerät Multikontursitz fahrdynamischer Sitz vorn aus-, einbauen	471
ar9129p0005wt Sitzeinstellmotor Sitzneigungseinstellung aus-, einbauen	473
ar9129p0006wt Sitzeinstellmotor Sitzlängseinstellung aus-, einbauen	475
ar9129p0007wt Sitzeinstellmotor Sitzhöhereinstellung aus-, einbauen	477
ar9129p1550wt Steuergerät Vordersitz aus-, einbauen	478
ar9129p2522wt Bedienschalter für elektrische Sitzverstellung an der Türverkleidung aus-, einbauen	480
ar9129p2523wt Schalter für elektrische Sitzeinstellung aus-, einbauen	482
ar9130p0012wt Heizmatte am Sitzkissen im Fond aus-, einbauen	483
ar9130p0014wt Heizmatte an Sitzlehne Vordersitz aus-, einbauen	485
ar9130p0015wt Heizmatte am Sitzkissen Fahrersitz aus-, einbauen	487
ar9130p0016wt Heizmatte am Sitzkissen Beifahrersitz aus-, einbauen	488
ar9130p0022wt Heizmatte an der Sitzlehne im Fond aus-, einbauen	490
ar9130p0033wt Steuergerät Sitzheizung Fond aus-, einbauen	493
ar9130p0036wt Steuergerät Sitzheizung Sitzbelüftung vorn aus-, einbauen	494
ar9130p1902wt Sitzbelüftungsmotoren an Sitzlehne vorn aus-, einbauen	496
ar9130p1952wt Sitzbelüftungsmotoren am Sitzkissen vorn aus-, einbauen	497
ar9140p0682wea Sicherheitsgurt links oder rechts im Fond aus-, einbauen	498
ar9140p0682wt Sicherheitsgurt links oder rechts im Fond aus-, einbauen	500
ar9140p0683wt Mittleren Sicherheitsgurt im Fond aus-, einbauen	503
ar9140p1010wt Sicherheitsgurt (Vordersitz) aus-, einbauen	505
ar9140p1106wt Gurthöhereinstellvorrichtung an B-Säule aus-, einbauen	508
ar9140p1490wec Gurtschloss Fondsitzebank aus-, einbauen	510
ar9140p1510wt Gurtschloss Vordersitz aus-, einbauen	512
ar9145p1000wea Gurtbringer aus-, einbauen	514
ar9145p1000wec Gurtbringer aus-, einbauen	516
ar9160p0006wt Sitzbelegungserkennung Fondsitze aus-, einbauen	517
ar9160p0010wt Sensorik für Sitzbelegungserkennung aus-, einbauen	519
ar9160p0010wta Sensorik für Sitzbelegungserkennung aus-, einbauen	521
ar9160p0100wec Kneebag Beifahrer aus-, einbauen	522
ar9160p0200wt Kneebag Fahrer aus-, einbauen	524
ar9160p0628wt Steuergerät Supplemental Restraint System (SRS) aus-, einbauen	526

ar9160p0663wt Fahrerairbag am Lenkrad aus-, einbauen	528
ar9160p0664wt Beifahrerairbag aus-, einbauen	530
ar9160p0666wt Mittenairbag aus-, einbauen	532
ar9160p0691wea Headbag im Fond aus-, einbauen	534
ar9160p0693wec Windowbag aus-, einbauen	536
ar9160p0693wt Windowbag aus-, einbauen	539
ar9160p0694wt Sidebag im Fond aus-, einbauen	541
ar9160p0695wt Sidebag-Einheit Vordersitz aus-, einbauen	544
ar9160p0697wea Headbag aus-, einbauen	546
ar9160p0702wt Gasgenerator PRE-SAFE(R) Impuls Seite in der Sitzlehne aus-, einbauen	548
ar9160p0703wt Airbag PRE-SAFE(R) Impuls Seite in der Sitzlehne aus-, einbauen	550
ar9160p0734wt Beschleunigungssensor seitlich Supplemental Restraint System (SRS) aus-, einbauen	552
ar9160p0750wt Frontalbeschleunigungssensor aus-, einbauen	554
ar9160p0760wt Drucksensor seitlich Supplemental Restraint System (SRS) aus-, einbauen	556
ar9160p0900wt Motorhaubenaufsteller aus-, einbauen	558
ar9160p0950wec Aufprallsensor aus-, einbauen	560
ar9160p0950wt Aufprallsensor aus-, einbauen	562

Typ 236.4
mit Code 550 (Anhängevorrichtung)



P31.19-A512-78

- 1

Elektrische Leitung
- 2

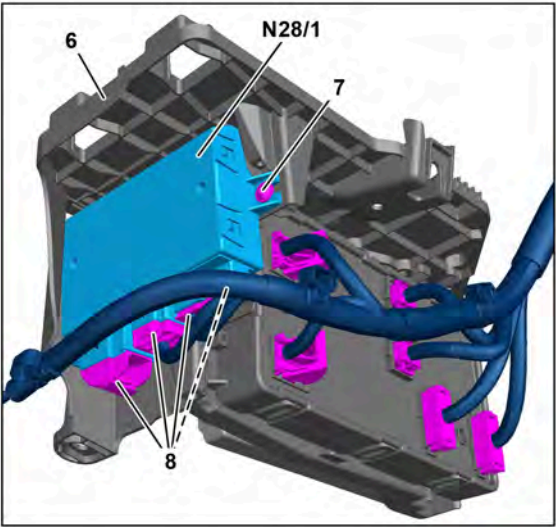
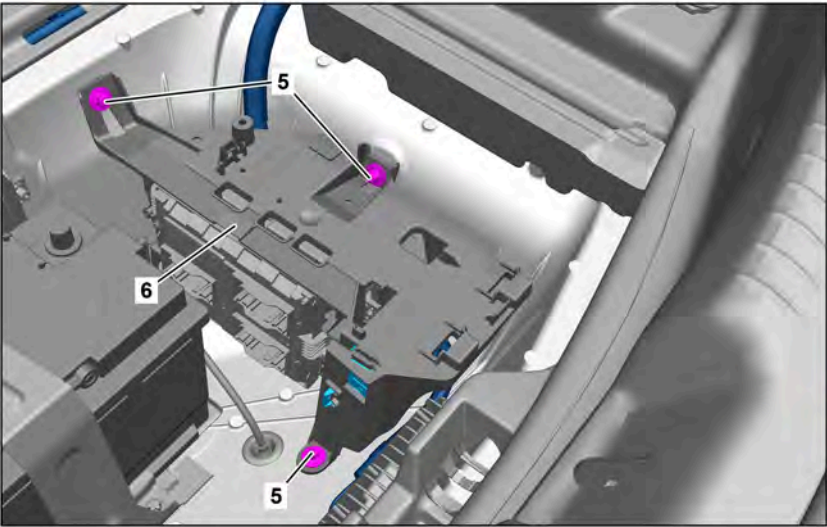
Elektrische Steckverbindung
- 3

Elektrische Steckverbindungen
- 4

Elektrische Leitung
- 6

Halter
- N28/1

Steuergerät Anhängererkennung



P31.19-A511-78

- 5



Muttern
- 6

Halter
- 7

Schraube
- 8

Elektrische Steckverbindungen
- N28/1

Steuergerät Anhängererkennung

 Warnung	Verletzungsgefahr durch Klemmen oder Quetschen der Finger beim Aus-, Einbauen und Einstellarbeiten an Hauben, Türen, Deckeln und Schiebedach	Beim Bewegen von Bauteilen dürfen sich keine Körperteile oder Gliedmaßen im Bewegungsbereich befinden.	AS00.00-Z-0011-01A
Hinweis	Hinweise zur Vermeidung von Schäden an elektronischen Bauteilen durch elektrostatische Entladung		AH54.00-P-0001-01A
	Hinweise zu sicherheitsrelevanten Bauteilen		AH00.00-Z-0019-01A
	Hinweise zu HANDS-FREE ACCESS		AH80.61-P-0001-01A
	Aus-, Einbauen		
1	Inbetriebnahme des Steuergeräts Anhängererkennung (N28/1) durchführen.	Wenn das Steuergerät Anhängererkennung (N28/1) erneuert wird.	

Typ

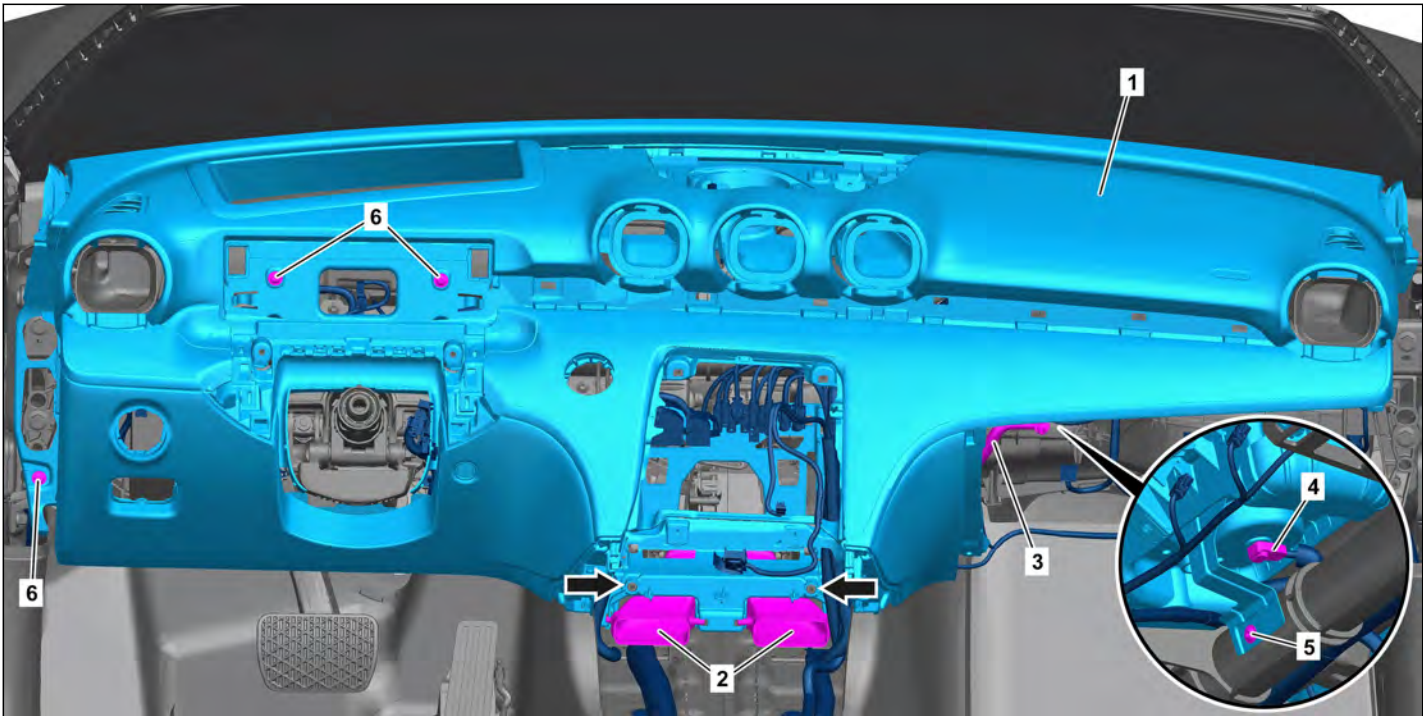
206

Typ

236

Typ

254



P68.10-A084-79

Dargestellt am Typ 206 mit Code P21 (Luftqualitätspaket)

- 1

Instrumententafel
- 2

Luftkanäle
- 3

Schlauchleitung
- 4

Elektrische Steckverbindung
- 5

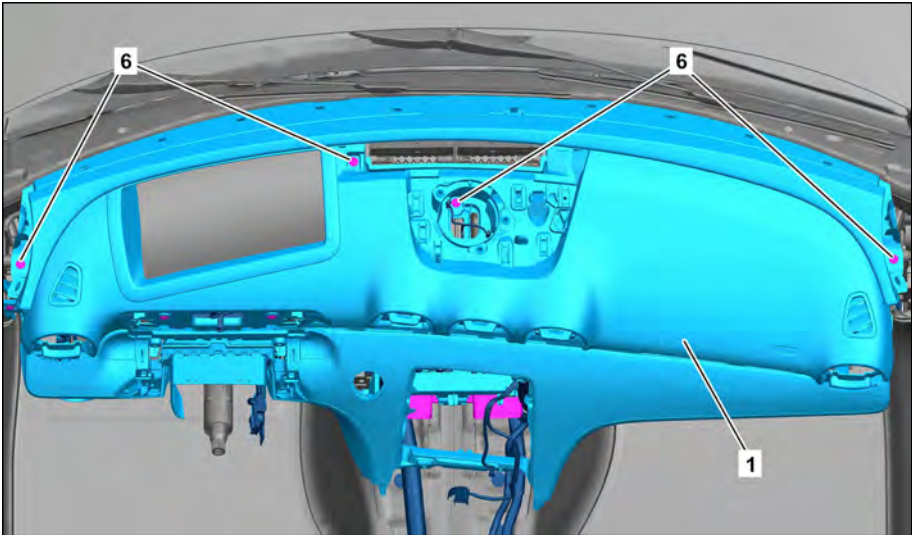
Schraube
- 6

Schrauben

- 1

Instrumententafel
- 6

Schrauben



P68.10-A085-75

<div> <div>⚠</div> <div>Warnung</div> </div>	Verletzungsgefahr bei Prüf- und Instandsetzungsarbeiten im Zusammenhang mit pyrotechnischen Bauteilen	Pyrotechnische Bauteile keiner Temperatur über 100 °C bzw. 212 °F aussetzen. Bei Arbeiten an diesen Bauteilen Stromzufuhr unterbrechen.	AS91.00-Z-0008-01A
<div> <div>ℹ</div> <div>Hinweis</div> </div>	Hinweise zur Vermeidung von Schäden an elektronischen Bauteilen durch elektrostatische Entladung		AH54.00-P-0001-01A
	Hinweise, Beurteilungen und gesetzliche Vorschriften zu Arbeiten, Umgang und Lagerung von pyrotechnischen Bauteilen		AH91.00-Z-0000-10A
	Hinweise zu sicherheitsrelevanten Bauteilen		AH00.00-Z-0019-01A

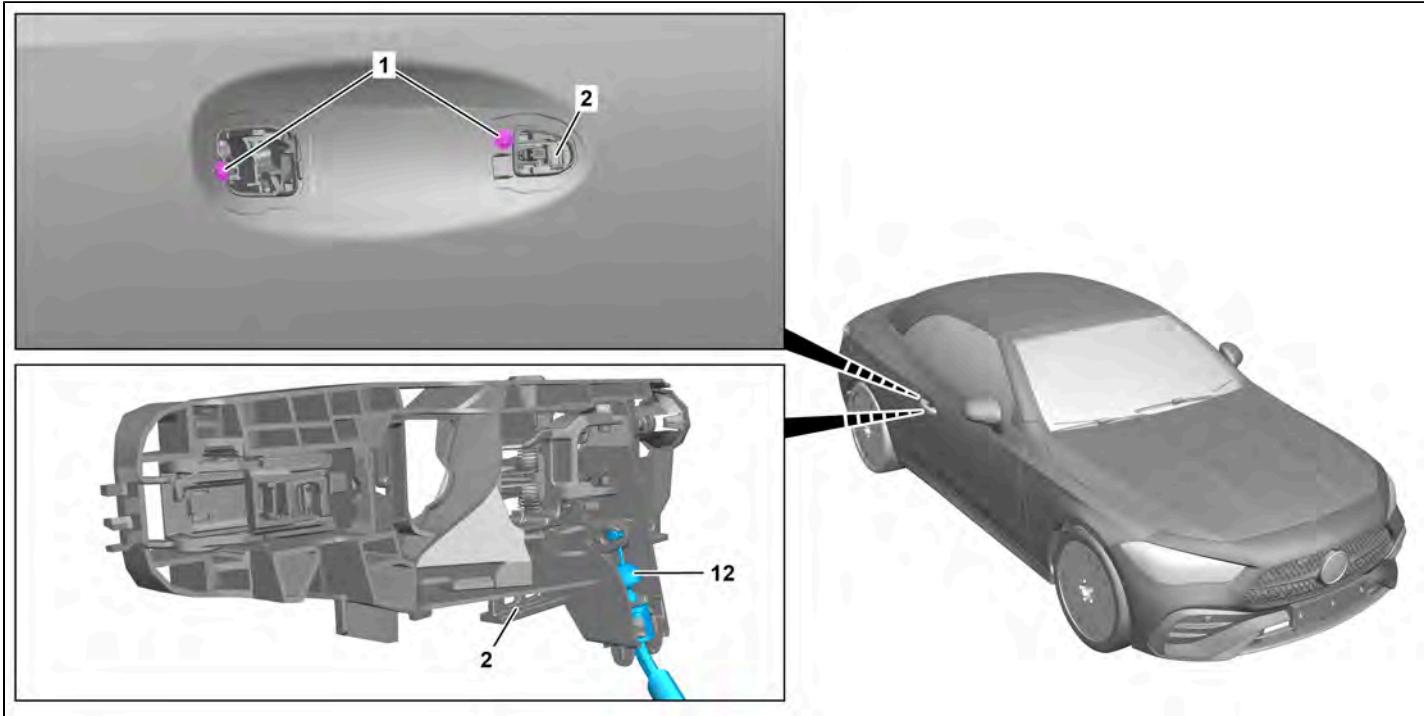
Typ 236

Änderungshinweise

05.12.2023 Schraube Türschloss an Vordertür

Typ 236


BA72.10-P-1005-01W



P72.10-A296-79

- 1 Schrauben
- 2 Lagerbügel

- 12 Seilzug



P72.10-A297-79

- 2 Lagerbügel
- 8 Halter
- 9 Seilzug
- 10 Elektrische Steckverbindung

- 11 Tülle
- A85 Türschloss Vordertür links
- A85/1 Türschloss Vordertür rechts

Reparaturstellung R5

- 1 Verdeckkastendeckel
- 2 Verdeck






P77.30-A120-76

Reparaturstellung R6

- 1 Verdeckkastendeckel
- 2 Verdeck



P77.30-A143-76

 Warnung	Verletzungsgefahr durch Klemmen oder Quetschen der Finger beim Aus-, Einbauen und Einstellarbeiten an Hauben, Türen, Deckeln und Schiebedach	Beim Bewegen von Bauteilen dürfen sich keine Körperteile oder Gliedmaßen im Bewegungsbereich befinden.	AS00.00-Z-0011-01A
 Warnung	Verletzungsgefahr durch Klemmen oder Quetschen, im Extremfall durch Abscheeren von Gliedmaßen bei Eingriffen in die Mechanik	Beim Bewegen von Bauteilen dürfen sich keine Körperteile oder Gliedmaßen im Bewegungsbereich der Mechanik befinden.	AS00.00-Z-0009-01A
 Warnung	Verletzungsgefahr im Bereich des Überrollbügels bei Prüf- und Instandsetzungsarbeiten	Körperteile aus dem Ausfahrbereich der Überrollbügel fernhalten. Abdeckung im Bereich des Überrollbügels nicht als Ablage von Gegenständen benutzen.	AS91.00-Z-0003-01LCA
	Verdeck in Reparaturstellung bringen		
1	Zündung einschalten und Verdecksystem über den Schalter Verdecksteuerung entriegeln.	Bei komplett geschlossenem Verdecksystem.	