



BMW Coupé T¹ (1998-2006)



Karosserie innen und außen

INHALTSVERZEICHNIS

51 Karosserieausstattung.....	11
5100 Allgemeines.....	11
51 00 000 Übersicht Verbrauchsmaterialien (Elektronischer Teilekatalog - ETK)	11
51 00 003 Servicestellung der Frontklappe.....	12
51 00 004 Sicherheitshinweis bei Arbeiten an Fahrzeugen mit Airbagsystemen	14
5111 Stoßstange vorn	15
51 11 TED Stoßstange vorn E46	15
51 11 AZD Stoßstange vorn	16
51 11 000 Stoßstange vorn komplett ab- und anbauen (Coupe)	17
51 11 001 Stoßstange vorn ersetzen (Coupe).....	20
51 11 002 Polizeiliches Kennzeichen (ohne Unterlage) anbauen/ ersetzen	24
51 11 003 Stoßdämpfer (Pralldämpfer) für Stoßstange vorn prüfen.....	25
51 11 004 Stoßstange vorn ersetzen (M3 CSL)	26
51 11 005 Stoßstange vorn ersetzen (M3).....	28
51 11 006 Stoßstange vorn komplett ab- und anbauen (M3, M3 CSL)	30
51 11 050 Träger für Stoßstangenverkleidung vorn ab- und anbauen/ersetzen.....	34
51 11 156 Stoßstangenverkleidung vorn ab- und anbauen (M3 / Leichtbau)	37
51 11 158 Unterlage für polizeiliches Kennzeichen ersetzen (Coupe).....	39
51 11 168 Stoßstangenverkleidung vorn ersetzen (M3 / Leichtbau).....	40
51 11 180 Ziergitter für Stoßstangenverkleidung aus- und einbauen/ersetzen (Coupe).....	41
51 11 181 Ziergitter für Stoßstangenverkleidung aus- und einbauen/ersetzen (M3, M3 CSL).....	41
51 11 701 Halter für Stoßstange vorn links oder rechts ersetzen.....	42
51 11 794 Einen Stoßdämpfer (Pralldämpfer) für Stoßstange vorn ersetzen	43
5112 Stoßstange hinten	44
51 12 TED Stoßstange hinten E46	44
51 12 AZD Stoßstange hinten.....	45
51 12 000 Stoßstange hinten komplett ab- und anbauen (M3).....	46
51 12 001 Stoßstange hinten ersetzen (M3)	48
51 12 002 Stoßstange hinten komplett ab- und anbauen	50
51 12 003 Stoßstange hinten ersetzen (Cabrio/Coupe)	54
51 12 004 Stoßdämpfer (Pralldämpfer) für Stoßstange hinten prüfen	56
51 12 005 Stoßstange hinten komplett ab- und anbauen (M3, M3 CSL / Leichtbau)	57
51 12 051 Träger für Stoßstangenverkleidung hinten ab- und anbauen/ersetzen	59
51 12 080 Blende an Stoßstangenverkleidung hinten ab- und anbauen/ ersetzen.....	60
51 12 081 Blende an Stoßstangenverkleidung hinten ab- und anbauen/ersetzen (M3).....	61
51 12 159 Stoßstangenverkleidung hinten ersetzen (M3, M3 CSL / Leichtbau).....	62
51 12 742 Einen Stoßdämpfer für Stoßstange hinten ersetzen	63
51 12 801 Halter für Stoßstange hinten links oder rechts ersetzen	66

5113 Zierteile, Abdeckungen, Griffleisten.....	67
51 13 AZD Zierteile, Abdeckungen, Griffleisten	67
51 13 001 Frontziergitter Mitte links oder rechts aus- und einbauen/ ersetzen	68
51 13 065 Blende an Scheinwerfergehäuse links oder rechts ab- und anbauen/ersetzen	70
51 13 115 Abdeckung Windlauf ab- und anbauen/ ersetzen.....	72
51 13 280 Zierleiste an Dachrahmen links oder rechts ab- und anbauen	73
51 13 281 Zierleiste an Dachrahmen links oder rechts ab- und anbauen (M3 CSL)	74
51 13 282 Zierleiste an Dachrahmen links oder rechts ersetzen	76
51 13 286 Aufnahme für Dachträger links oder rechts ersetzen.....	80
51 13 316 Zierleiste an Regenrinne links oder rechts ab- und anbauen/ersetzen (Coupe)	81
51 13 402 Griffleiste (an Heckklappe) ab- und anbauen	83
51 13 403 Griffleiste (an Heckklappe) ersetzen	84
5114 BMW Plaketten, Modellbezeichnungen	86
51 14 000 BMW Plakette vorn ab- und anbauen/ersetzen.....	86
51 14 110 Modell-Bezeichnung hinten ab- und anbauen/ersetzen	87
5115 Stoßleisten	91
51 15 300 Stoßleiste an Seitenwand vorn links oder rechts ab- und anbauen/ ersetzen (Coupe).91	
51 15 330 Stoßleiste an Vordertür links oder rechts ab- und anbauen/ersetzen (Coupe).....	92
51 15 390 Stoßleiste an Seitenwand hinten links oder rechts ab- und anbauen/ ersetzen.....	93
5116 Spiegel, Blenden, Ascher, Ablagefächer	94
51 16 AZD Spiegel, Blenden, Ascher, Ablagefächer	94
51 16 000 Rückspiegel an Vordertür links oder rechts ab- und anbauen/ersetzen	96
51 16 001 Einsatz in Ablagefach aus- und einbauen/ ersetzen	98
51 16 002 Spiegelsockelverklebung	100
51 16 003 Träger in Ablagefach aus- und einbauen/ersetzen.....	102
51 16 026 Spiegelglas für Rückspiegel (an Vordertür) ersetzen	105
51 16 027 Spiegelglas für Rückspiegel ersetzen (M3)	106
51 16 040 Gehäuse (Abdeckung) an Außenspiegel l/r ab- und anbauen/ersetzen	108
51 16 041 Gehäuse an Außenspiegel links oder rechts ersetzen (M3).....	109
51 16 045 Haltering an Außenspiegel links oder rechts ab- und anbauen/ersetzen	111
51 16 060 Rückspiegel innen aus- und einbauen/ersetzen.....	112
51 16 062 Rückspiegel innen (mit Regensensor) aus- und einbauen/ersetzen	114
51 16 063 Rückspiegel innenaus- und einbauen/ersetzen.....	117
51 16 064 Rückspiegel innen (mit Vollfuß) aus- und einbauen/ersetzen.....	120
51 16 065 Rückspiegel innen aus- und einbauen/ersetzen (Übersicht).....	121
51 16 080 Sonnenblende und Gegenlager links oder rechts ab- und anbauen/ ersetzen	124
51 16 195 Mittelarmlehne aus- und einbauen	125
51 16 200 Ablagefach aus- und einbauen.....	127
51 16 201 Ablagefach ersetzen	131
51 16 202 Ablagefach aus- und einbauen (ersetzen, M3 Coupé CSL).....	132

51 16 203 Dosenhalter vorn aus- und einbauen/ ersetzen.....	134
51 16 210 Blende für Vorwählhebel aus- und einbauen/ ersetzen	137
51 16 211 Blende für Ablagefach aus- und einbauen/ ersetzen.....	139
51 16 221 Eine geklippste Blende ersetzen	140
51 16 340 Verschuß für Handschuhkasten rechts aus- und einbauen/ ersetzen.....	146
51 16 350 Handschuhkasten links aus- und einbauen.....	146
51 16 360 Handschuhkasten rechts aus- und einbauen	147
51 16 361 Handschuhkasten rechts ersetzen	148
51 16 480 Haltegriff vorn ab- und anbauen/ ersetzen.....	148
51 16 992 Schließzylinder zerlegen und zusammenbauen (Schließzylinder ausgebaut).....	149
5117 Klappen.....	151
51 17 400 Anschlagpuffer mit Auswerfer für Einfüllklappe aus- und einbauen/ersetzen	151
5121 Türschlösser, Griffe, Beschläge vorn	152
51 21 AZD Türschlösser vorn.....	152
51 21 000 Fensterschacht-Abdeckleiste mit Spezialwerkzeug vorn / hinten abbauen	154
51 21 003 Türaste (Schließkeil) vorn links oder rechts ersetzen.....	155
51 21 090 Türschloß der Vordertür links oder rechts aus- und einbauen/ersetzen	156
51 21 091 Türschloß der Vordertür links oder rechts aus- und einbauen/ersetzen	162
51 21 140 Schließzylinder komplett der Vordertür l/r aus- und einbauen/ersetzen	167
51 21 145 Schlösser für Gleichschließung ersetzen	170
51 21 146 Schlösser für Gleichschließung mit EWS-Steuergerät ersetzen.....	170
51 21 150 Fahrzeug-Schlüssel im EWS-Steuergerät sperren ggf. initialisieren.....	170
51 21 170 Außengriff der Vordertür l/r aus- und einbauen/ersetzen	171
51 21 170 Außengriff der Vordertür links oder rechts aus- und einbauen/ersetzen	176
51 21 180 Abdeckung an Außengriff aus- und einbauen/ersetzen	181
51 21 200 Außengriff und Schlossbetätigung der Vordertür li/re aus- / einbauen/ersetzen.....	183
51 21 201 Außengriff und Schlossbetätigung der Vordertür l/r aus- / einbauen/ersetzen	187
51 21 225 Türöffner innen der Vordertür l/r aus- und einbauen/ersetzen	188
51 21 280 Türbremse der Vordertür l/r aus- und einbauen/ersetzen	190
51 21 300 Fensterschacht-Abdeckleiste an Vordertür außen ab- und anbauen/ersetzen.....	191
51 21 330 Fensterschacht-Abdeckleiste an Vordertür innen ab- und anbauen/ersetzen	192
51 21 370 Abdeckung an Vordertür unten links oder rechts ab- und anbauen/ersetzen.....	194
5122 Türschlösser, Griffe, Beschläge hinten	195
51 22 AZD Türschlösser hinten.....	195
5123 Frontklappenverschuß, Schlösser.....	196
51 23 AZD Frontklappenverschluss, Schlösser.....	196
51 23 000 Anschlagpuffer einstellen/ ersetzen	197
51 23 001 Demontage / Montage von Kugelpfannen mit Klammer	199
51 23 265 Gasdruckfeder l/r für Frontklappe aus- und einbauen/ersetzen	200
5124 Heckklappenverschuß, Schlösser.....	201


51 24 000 Blende an Achslager für Heckscheibenwischer aus- und einbauen/ersetzen	201
51 24 050 Verschluss für Heckklappe aus- und einbauen/ersetzen.....	202
51 24 100 Heckklappenschloss aus- und einbauen/ersetzen	205
51 24 130 Schließbügel für Heckklappenverschluss aus- und einbauen/ ersetzen.....	207
5131 Front- und Heckscheibe	208
51 31 000 Frontscheibe aus- und einbauen	208
51 31 001 Allgemeine Vorgehensweise zur Demontage/Montage verklebter Fensterscheiben..	213
51 31 002 Arbeitsmittel zur Fensterscheibenverklebung.....	220
51 31 003 Fensterscheibenausbau mit Draht-Zuggriff.....	222
51 31 004 Fensterscheibenausbau mit oszillierendem Messer	225
51 31 005 Fensterscheibenausbau mit "Roll Out 2000"	228
51 31 006 Fensterscheibenausbau mit "Spider"	234
51 31 007 Hinweise zum Reparatursatz Fensterscheibenverklebung	240
51 31 008 Hinweise zur Fensterscheibenverklebung.....	243
51 31 015 Steinschlagreparatur an Frontscheiben	244
51 31 021 Gummifassung für Frontscheibe aus- und einbauen/ ersetzen	245
51 31 200 Heckscheibe aus- und einbauen	246
51 31 221 Heckscheibe ersetzen (Heckscheibe gebrochen)	253
5132 Fensteranlagen Hand-Betätigung vorn.....	254
51 32 AZD Fensteranlagen vorn	254
51 32 154 Türfensterscheibe vorn links oder rechts einstellen	255
51 32 170 Türfensterscheibe vorn links oder rechts aus- und einbauen/ersetzen	263
5133 Fensteranlagen el. Betätigung vorn.....	266
51 33 AZD Fensteranlagen elektr. Betätigung vorn	266
51 33 000 Elektrischen Fensterheber in Vordertür l/r aus- und einbauen/ersetzen.....	267
5136 Ausstellfenster	270
51 36 AZD Ausstellfenster.....	270
51 36 015 Ausstellfenster hinten links oder rechts aus- und einbauen (Coupe).....	271
51 36 016 Ausstellfenster hinten links oder rechts ersetzen (Coupe).....	272
51 36 020 Fensterdichtung für Ausstellfenster hinten links oder rechts ersetzen.....	273
51 36 025 Abdeckung an Seitenfenster-Ausschnitt unten links oder rechts ersetzen.....	274
51 36 095 Abdeckung an Seitenfenster hinten links oder rechts ersetzen.....	276
5141 Vordertür-Verkleidung mit Armstützen	277
51 41 AZD Vordertür-Verkleidung mit Armstützen.....	277
51 41 000 Türverkleidung vorn links oder rechts ab- und anbauen	278
51 41 001 Türverkleidung vorn links oder rechts ersetzen (Coupe)	281
51 41 002 Türverkleidung vorn links oder rechts ab- und anbauen (M3 CSL)	282
51 41 018 Lautsprecherblende an Türverkleidung vorn links oder rechts ersetzen (Coupe).....	284
51 41 060 Armstütze an Vordertür links oder rechts ab- und anbauen (Coupe).....	286
51 41 070 Oberteil an Armstütze links oder rechts ab- und anbauen/ ersetzen.....	287

51 41 081 Armstütze an Vordertür links oder rechts ersetzen (Coupe)	289
5142 Hintertür-Verkleidung mit Armstützen	290
51 42 510 Durchbruch für HiFi-Lautsprecher (oder Fensterkurbel) anbringen	290
5143 Seitenverkleidung mit Armstützen	292
51 43 AZD Seitenverkleidung mit Armstützen	292
51 43 000 Blende an Lehnenseitenteil der Hintersitz-Rückenlehne ab- /anbauen/ersetzen	293
51 43 002 Seitenverkleidung hinten links oder rechts aus- und einbauen (Coupe).....	296
51 43 005 Seitenverkleidung hinten links oder rechts ersetzen (Coupe).....	298
51 43 060 Armstütze an Seitenverkleidung hinten l/r ab- und anbauen/ersetzen	299
51 43 063 Oberteil an Armstütze hinten links oder rechts ab- und anbauen/ersetzen.....	300
51 43 070 Seitenverkleidung Fußraum an A-Säule links ab- und anbauen/ ersetzen.....	302
51 43 075 Seitenverkleidung Fußraum an A-Säule rechts ab- und anbauen/ ersetzen.....	303
51 43 148 Verkleidung für Türsäule (oben) links oder rechts ab- und anbauen/ersetzen.....	304
51 43 150 Verkleidung für Türsäule (unten) links oder rechts ab- und anbauen/ersetzen	305
51 43 201 Verkleidung für Dachsäule vorn links oder rechts ab- und anbauen/ersetzen	306
51 43 251 Verkleidung für Dachsäule hinten (C-Säule) l/r ab- und anbauen/ ersetzen	307
5144 Dach-Verkleidung.....	308
51 44 001 Himmelbespannung (ohne Schiebehebedach) aus- und einbauen/ersetzen.....	308
51 44 011 Himmelbespannung (mit Schiebehebedach) aus- und einbauen/ersetzen.....	309
5145 Verkleidung Instrumententafel	313
51 45 030 Verkleidung für Instrumententafel aus- und einbauen	313
51 45 031 Verkleidung für Instrumententafel ersetzen	318
51 45 185 Verkleidung für Fußhebelwerk aus- und einbauen/ ersetzen	321
5146 Verkleidung Ablegeboden, Sonnenrollo	323
51 46 AZD Verkleidung Ablegeboden, Sonnenrollo.....	323
51 46 000 Verkleidung für Ablegeboden (Hutablage) aus- und einbauen/ersetzen.....	324
51 46 050 Blende für Heck-Abschlußblech oben ab- und anbauen/ ersetzen	326
5147 Boden-Gepäckraum-Motorraum-Verkleidung.....	328
51 47 000 Einstiegabdeckleiste vorn (innen) links oder rechts ab- und anbauen/ersetzen	328
51 47 001 Einstiegabdeckleiste vorn links oder rechts ab- und anbauen/ersetzen.....	330
51 47 101 Gepäckraum-Bodenverkleidung aus- und einbauen/ ersetzen	331
51 47 151 Gepäckraum-Radhausverkleidung links aus- und einbauen/ ersetzen.....	332
51 47 161 Gepäckraum-Radhausverkleidung rechts aus- und einbauen/ ersetzen.....	334
5148 Dämpfungsbelag Frontklappe.....	336
51 48 000 Hinweise zur Verklebung Schallisolierung (SI) Türen.....	336
51 48 001 Schallisolierung an Vordertür links oder rechts ab- und anbauen/ersetzen.....	338
5149 Verkleidung für Heckklappe	340
51 49 000 Verkleidung für Heckklappe aus- und einbauen/ ersetzen	340
5171 Dichtungen, lose Karosserieteile.....	341
51 71 AZD Dichtungen, lose Karosserieteile.....	341

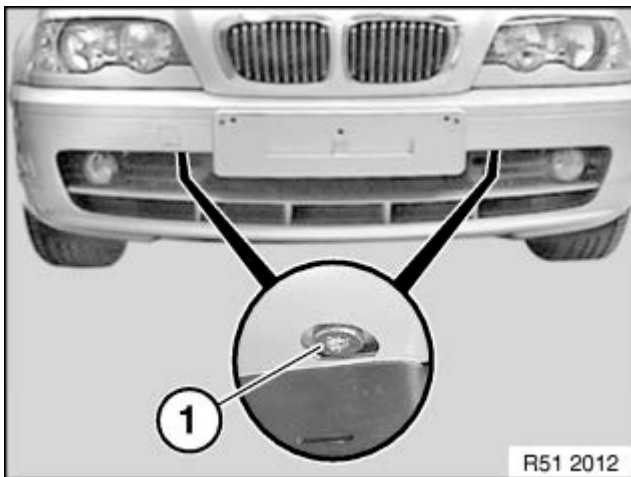
51 71 041 Abdeckung-Radhaus hinten links oder rechts ab- und anbauen/ersetzen	343
51 71 080 Abschlusswand Heizung ab- und anbauen/ersetzen.....	344
51 71 374 Versteifungsplatte an Vorderachsträger aus- und einbauen/ersetzen.....	346
51 71 375 Versteifungsplatte an Vorderachsträger aus- und einbauen/ersetzen (M3)	348
51 71 407 Heckspoiler ersetzen (M3 und M5).....	349
5172 Kantenschutz für Türen	351
51 72 000 Montage Abdichtungen	351
5175 Unterbodenverkleidung.....	353
51 75 AZD Unterbodenverkleidung.....	353
52 Sitze	354
5210 Vordersitze	354
52 10 AZD Vordersitze	354
5213 Vordersitz, normal, manuell.....	356
52 13 000 Blende für Entriegelungsgriff am Vordersitz l/r aus-/einbauen/ersetzen	356
52 13 001 Führung für Kopfstütze vorn l/r aus-/einbauen/ersetzen	357
52 13 002 Vordersitz links oder rechts aus- und einbauen (normal/ manuell)	359
52 13 015 Betätigungseinheit am Vordersitz l/r aus- und einbauen/ersetzen	361
52 13 040 Abdeckung außen am Vordersitz l/r ab- und anbauen/ersetzen.....	368
52 13 041 Abdeckung innen am Vordersitz l/r ab- und anbauen/ersetzen.....	370
52 13 050 Lordosenkissen am Vordersitz links oder rechts ersetzen	371
52 13 060 Ventilgehäuse für Lordosenstütze vorne l/r ab-/ anbauen/ ersetzen	374
52 13 070 Sitzneigungsversteller an Vordersitz l/r ab- /anbauen/ersetzen.....	376
52 13 198 Rückwand an Vordersitz-Rückenlehne l/r ab-/anbauen/ersetzen.....	377
52 13 390 Kopfstütze vorn links oder rechts aus- / einbauen/ ersetzen	380
5214 Vordersitz, normal, elektrisch	381
52 14 001 Vordersitzlinks oder rechts aus- und einbauen (normal/elektrisch).....	381
52 14 002 Führung für Kopfstütze vorn l/r aus- und einbauen/ersetzen.....	383
52 14 025 Sitzmechanik am Vordersitz l/r ab- und anbauen/ ersetzen	385
52 14 033 Entriegelungsgriff an Vordersitz l/r aus- und einbauen/ersetzen	386
52 14 034 Entriegelungsmechanik am Vordersitz l/r aus-/einbauen/ersetzen	387
52 14 070 Sitzneigungsversteller an Vordersitz l/r ab- und anbauen/ersetzen	389
52 14 198 Rückwand an Vordersitz-Rückenlehne l/r ab-/anbauen/ersetzen.....	390
52 14 400 Sitzbezug für Vordersitz links oder rechts ersetzen	392
52 14 899 Zusatzarbeit bei defektem Antrieb für Längsverstellung	393
5215 Vordersitz, Sport, manuell	396
52 15 011 Bowdenzug für FondEinstiegshilfe aus- /einbauen / ersetzen.....	396
52 15 070 Sitzneigungsversteller an Vordersitz l/r ab- /anbauen/ersetzen (Sport/manuell).....	397
52 15 198 Rückwand an Vordersitz-Rückenlehne l/r ab- /anbauen/ersetzen.....	398
5216 Vordersitz, Sport, elektrisch.....	400
52 16 002 Träger der Abdeckung außen am Vordersitz l/r ab- /anbauen/ersetzen	400

52 16 040 Abdeckung außen am Vordersitz l/r rechts ab- /anbauen/ersetzen	401
52 16 055 Ein Kissen für Lehnenbreitenverstellung an Vordersitz links oder rechts ersetzen	405
52 16 070 Sitzneigungsversteller an Vordersitz l/r ab- und anbauen/ersetzen.....	406
52 16 400 Sitzbezug für Vordersitz links oder rechts ersetzen (Sport/elektrisch)	407
52 16 405 Rückenlehnenbezug für Vordersitz l/r ersetzen (Sport/elektrisch)	419
5218 Rennschale	425
52 18 000 Höhen- und Neigungsverstellung Rennschale (M3 CSL)	425
52 18 001 Vordersitz (GFK-Rennschale) links oder rechts aus- und einbauen (M3 CSL)	426
5224 Hintersitz, normal	427
52 24 AZD Hintersitz (normal) manuell	427
5226 Hintersitz, Durchlade	428
52 26 005 Hintersitz (Durchladesystem) aus- und einbauen/ersetzen.....	428
52 26 008 Lehnenseitenteil an Hintersitz-Rückenlehne l/r aus- und einbauen/ersetzen.....	429
52 26 301 Betätigung für Hintersitz-Rückenlehne links aus- und einbauen/ersetzen	431
52 26 309 Schloß für Hintersitz-Rückenlehne links aus- und einbauen/ersetzen.....	433
52 26 390 Kopfstützen hinten (Durchladesystem) aus- und einbauen/ersetzen.....	434
52 26 400 Sitzbezug für Hintersitz (Durchladesystem) ersetzen.....	435
54 Schiebehebedach und Verdeck	436
5400 Hinweise.....	436
54 00 000 Hinweise für Stahl- und Glas-Schiebehebedach	436
5410 Schiebedach	439
54 10 000 Reparaturhinweise von geklebten Dichtungen	439
5412 Schiebehebedach	442
54 12 AZD Mechanische Komponenten Schiebedach	442
54 12 000 Abdichtung für Glasschiebehebedach-Rahmen komplett ersetzen.....	443
54 12 003 Glasschiebehebedach-Deckel einstellen	444
54 12 117 Abdichtung für Glasschiebehebedach-Deckel ersetzen.....	447
54 12 136 Himmelrahmen für Glasschiebehebedach-Deckel aus- /einbauen/ersetzen	448
54 12 138 Wasserrinne für Glas-Schiebehebedach aus- /einbauen/ersetzen (ab 09/2001).....	451
54 12 211 Glasschiebehebedach (Rahmen) komplett aus- und einbauen	452
54 12 497 Windabweiser für Glasschiebehebedach aus- und einbauen/ersetzen.....	454
54 12 646 Glasschiebehebedach-Rahmen ersetzen	454
5413 Panorama-Glasdach.....	455
54 13 AZD Elektrische Komponenten Schiebedach.....	455
5431 Verdeck, -gestänge und -betätigung	456
54 31 AZD Verdeck, -gestänge und -betätigung (mechanische Komponenten).....	456
72 Teile+Zubehör (Karosserie)	458
7200 Allgemeines.....	458
72 00 000 Gurtclip ersetzen	458


72 00 001 Sicherheitshinweise und Allgemeines	459
72 00 002 Sicherheitsvorschriften zum Umgang von Bauteilen mit Gasgeneratoren.....	460
72 00 003 Sicherheitsvorschriften zum Umgang mit Bauteilen des Airbagsystems.....	463
7211 Sicherheitsgurte	465
72 11 AZD Sicherheitsgurt.....	465
72 11 000 Automatik-Sicherheitsgurt überprüfen.....	467
72 11 001 Gurtschlossstrammer (Hinweise elektrisches System)	470
72 11 002 Prüfliste für Automatik-Sicherheitsgurt.....	471
72 11 030 Sicherheitsgurt vorn aus- und einbauen oder ersetzen.....	473
72 11 102 Alle Sicherheitsgurte hinten aus- und einbauen oder ersetzen	477
7212 Gasgeneratoren, Airbagmodule (ohne Lenkradairbag 3234)	483
72 12 AZD Airbagmodule	483
72 12 000 Airbagmodul an Beifahrerseite aus- und einbauen/ ersetzen.....	485
72 12 001 Airbag-Steckverbindungen entriegeln/verriegeln	491
72 12 002 Deaktivierung der Airbags	495
72 12 003 Hinweise zum Verschrotten von Fahrzeugen mit Gasgeneratoren	499
72 12 006 Vorgehensweise nach Airbagauslösung durch einen Unfall	501
72 12 010 Airbagmodul an Vordertür l/r aus- und einbauen/ersetzen.....	504
72 12 017 Seitenairbag hinten l/r aus- und einbauen/ersetzen	505
72 12 020 ITS Kopfairbag links oder rechts aus- und einbauen / ersetzen.....	507
72 12 025 ITS Kopfairbag links oder rechts aus- und einbauen / ersetzen.....	519
7214 Kindersitz Schnellbefestigungssystem	520
72 14 000 Halter Isofix außen/innen ersetzen	520



Schraube (1) links/rechts lösen.
Radlaufblenden (2) seitlich ausheben.




Schrauben (1) von Pralldämpfer links/rechts lösen.
Anziehdrehmoment 51 11 2AZ .



Stoßfänger etwas vorziehen.
Steckverbindung (1) der Fanfare links/rechts trennen.
Ausführung mit Nebelscheinwerfer:
Ggf. Steckverbindung (2) der Nebelscheinwerfer links/rechts trennen.
Stoßfänger (3) abnehmen.

Vorbereitung



1. Schnur von Rolle (1) oder Austrenngerät (2) mit Schnureinfädler (3) von innen durch Klebstoffraupe stechen ggf. Bereich von innen schützen.
2. Schnur bis zur ersten roten Markierung (ca. 18 cm lang) herausziehen.
3. Schnur um die Fensterscheibe legen, ggf. Einziehhilfe (4) verwenden.
4. Ankersauger (5) außen auf Fensterscheibe befestigen, Schnur am Ankersauger (5) befestigen.

Ggf. Schnur von Rolle (1) bis zur zweiten roten Markierung (ca. 5 cm lang) abwickeln und abschneiden.



Darauf achten, dass Schnur an allen vier Eckpunkten unter der Fensterscheibe liegt.

Kontrollieren, dass die Schnur nicht an Klammern oder Karosserie hängen bleibt.

Fensterscheibe außen mit Klebeband gegen Verrutschen sichern.