



Smart Typ 453⁺ (2014-2024)



Karosserie Innen und Außen

91 Sitze, Liegen, Rückhaltesystem

- 91.00 Allgemein, Sonderwerkzeuge
- 91.10 Vordersitze
- 91.12 Fondsitze
- 91.14 Mittelsitze
- 91.16 Kopfstützen
- 91.18 Sitzbezüge
- 91.20 Notsitze, integrierte Kindersitze
- 91.21 Fahrgastsitze
- 91.22 Sitzbank, Klappsitzbank
- 91.25 Multikontursitz (MKS)
- 91.27 Armlehne
- 91.29 Elektrik Sitz
- 91.30 Sitzheizung, Sitzbelüftung
- 91.40 Sicherheitsgurte, Gurtstraffer
- 91.45 Gurtbringer
- 91.50 Überrollbügel - Mechanik
- 91.53 Überrollbügel - Hydraulik
- 91.59 Überrollbügel - Elektrik
- 91.60 Airbag, Fußgängerschutz

94 Geräusche, Schalldämmung

- 94.00 Allgemein, Sonderwerkzeuge
- 94.10 Karosseriegeräusche
- 94.20 Schalldämmung
- 94.30 Geräuschkapsel

Inhaltsverzeichnis


68 Innenausstattung	9
ap6800p6850s Verbandstasche prüfen	9
ar6810p1000sr Instrumententafel aus-, einbauen	10
ar6810p1100sr Seitliche Luftdüse aus-, einbauen	13
ar6810p1150sr Mittlere Luftdüse aus-, einbauen	14
ar6810p1402sr Handschuhfach aus-, einbauen	15
ar6810p1498sr Verkleidung unten für Instrumententafel Mitte aus-, einbauen	17
ar6810p1500sr Abdeckung unter Instrumententafel aus-, einbauen (links)	18
ar6820p2000sr Mittelkonsole aus-, einbauen	20
ar6820p2026sr Armlehne an Mittelkonsole aus-, einbauen	22
ar6820p2040sr Bodenbelag aus-, einbauen	24
ar6820p2340sr Verstärkung Mittelkonsole aus-, einbauen	26
ar6820p2350sr Abdeckung an der Mittelkonsole aus-, einbauen	27
ar6820p2350sra Abdeckung an der Mittelkonsole aus-, einbauen	28
ar6820p4800sr Bodenbelag im Fond aus-, einbauen	29
ar6830p1340sr Fußstütze Beifahrerseite aus-, einbauen	30
ar6830p2000sr Lenksäulenverkleidung aus-, einbauen	31
ar6830p4050sr Verkleidung an der A-Säule aus-, einbauen	32
ar6830p4100sr Einstiegsleiste aus-, einbauen	34
ar6830p4300sr Dachverkleidung aus-, einbauen	35
ar6830p4330sr Haltegriff am Dach aus-, einbauen	39
ar6830p4400sr Brillenfach am Dach aus-, einbauen	40
ar6830p4700sr Verkleidung an der B-Säule aus-, einbauen	41
ar6830p4782sr Verkleidung im Fond aus-, einbauen	43
ar6830p4800sr Verkleidung seitlich im Kofferraum aus-, einbauen	44
ar6840p0001sr Innenspiegel aus-, einbauen	46
ar6860p5480sr Sonnenblende aus-, einbauen	47
72 Türen	48
ar7210p0500sr Vordertür aus-, einbauen	48
ar7210p0550sr Vordertür einstellen	50
ar7210p1400sr Innenbetätigung Vordertür aus-, einbauen	52
ar7210p1550sr Abdichtung (oben) am Fensterrahmen Vordertür aus-, einbauen	53
ar7210p1800sr Fensterheber an der Vordertür aus-, einbauen	55
ar7210p1961sr Seitenfenster Vordertür aus-, einbauen	56
ar7210p2662sr Scharnier der Vordertür aus-, einbauen	58
ar7210p4011sr Türschloss Vordertür aus-, einbauen	60
ar7210p4015sr Schließzylinder Vordertür aus-, einbauen	61
ar7210p6575sr Türverkleidung Vordertür aus-, einbauen	62
ar7212p0600sr Fondtür aus-, einbauen	64
ar7212p0650sr Fondtür einstellen	66
ar7212p1011sr Türverkleidung Fondtür aus-, einbauen	68
ar7212p1920sr Fenster der Fondtür aus-, einbauen	70
ar7212p2510sr Türschloß an der Fondtür aus-, einbauen	71
ar7212p2661sr Scharnier der Fondtür aus-, einbauen	73
ar7220p0002sr Heckklappe einstellen	75
ar7220p1016sr Verkleidung außen der Heckklappe aus-, einbauen	78
ar7220p1020sr Heckklappe aus-, einbauen	80
ar7220p2557sr Betätigung Türschloss Heckklappe aus-, einbauen	83
ar7220p2656sr Scharnier der Heckklappe aus-, einbauen	85
ar7220p2832sr Gasdruckfeder der Heckklappe aus-, einbauen	87
ar7220p3515sr Notentriegelung an der Heckklappe ausführen	88
ar7220p4065sr Türschloss Heckklappe aus-, einbauen	89
ar7229p0100sr Schalter elektrische Fensterheber Vordertür aus-, einbauen	90
77 Schiebedach, Verdeck, Aufsätze	91
ar7721p0200sr Sonnenrollo vorn Panoramadach aus-, einbauen	91
ar7721p0201sr Sonnenrollo hinten Panoramadach aus-, einbauen	92
ar7721p0499sr Glasscheibe vorn an Panoramadach aus-, einbauen	93
ar7721p0502sr Glasscheibe hinten an Panoramadach aus-, einbauen	95
ar7725p1000sr Windabweiser ab-, anbauen	97
ar7730p1111sr Dachkassette Faltdach aus-, einbauen	98
ar7739p1001sr Schalter Faltdach aus-, einbauen	101
ar7739p4001sr Motor Faltdach aus-, einbauen	102
88 Anbauteile	103
ar8810p1000sr Vorderkotflügel aus-, einbauen	103
ar8810p1300sr Innenkotflügel im Kotflügel vorn aus-, einbauen	105
ar8810p1400sr Innenkotflügel im Kotflügel hinten aus-, einbauen	106
ar8820p1925sr Hitzeschild aus-, einbauen	107

ar8820p1950sr CMS Heck aus-, einbauen	108
ar8820p2000sr Stoßfänger vorn aus-, einbauen	109
ar8820p2050sr Stoßfänger vorn zerlegen und zusammenbauen	112
ar8820p2200sr Stoßfänger hinten aus-, einbauen	116
ar8840p4001sr Kühlerverkleidung aus-, einbauen	118
ar8860p1002sr Notentriegelung der Tankklappe betätigen	120
ar8860p2000sr Tankmulde aus-, einbauen	121
ar8870p9000sr Außenspiegel komplett aus-, einbauen	123
ar8870p9020sr Spiegelglas aus-, einbauen	124
ar8870p9040sr Verkleidung Außenspiegel aus-, einbauen	125
ar8879p3470sr Schalter Außenspiegelverstellung aus-, einbauen	126
91 Sitze, Liegen, Rückhaltesystem	127
ar9110p0002sr ISOFIX-Kindersitzbefestigung aus-, einbauen	127
ar9110p1000sr Vordersitz aus-, einbauen	129
ar9110p1060sr Vordersitzlehne aus-, einbauen	131
ar9110p1120sr Schaumteil Vordersitzlehne aus-, einbauen	133
ar9110p1200sr Verkleidungen am Vordersitzrahmen aus-, einbauen	135
ar9110p3310sr Sitzkissen aus-, einbauen	137
ar9110p3312sr Sitzkissenbezug aus-, einbauen	139
ar9110p6000sr Universellen Halter an Sitzlehne aus-, einbauen	140
ar9110p8656sr Bezug für Sitzlehne am Vordersitz aus-, einbauen	142
ar9112p1021sr Sitzkissen hinten aus-, einbauen	146
ar9112p1721sr Klappbare Sitzlehne hinten aus-, einbauen	147
ar9112p1730sr Verriegelung für klappbare Fondlehne aus-, einbauen	148
ar9116p1775sr Kopfstützenführungen der Fondsitzlehne aus-, einbauen	149
ar9118p1851sr Sitzkissenbezug hinten aus-, einbauen	150
ar9118p1871sr Sitzlehnenbezug hinten aus-, einbauen	152
ar9140p0612cw Erkennung des Auslösezustandes von Gurtstraffer Kompaktstraffer- Einheiten prüfen	154
ar9140p0630sr Sicherheitsgurt mit Gurtstraffer aus-, einbauen	155
ar9140p0681sr Sicherheitsgurte im Fond aus-, einbauen	158
ar9140p1515sr Gurtschloß (Vordersitz) aus-, einbauen	160
ar9140p1516sr Gurtschloß Fondsitz aus-, einbauen	162
ar9160p0200sr Kneebag Fahrer aus-, einbauen	163
ar9160p0623sr Steuergerät Airbag, Sidebag und Gurtstraffer aus-, einbauen	165
ar9160p0660sr Airbag Einheit am Lenkrad aus-, einbauen	167
ar9160p0680sr Beifahrer-Airbag Einheit aus-, einbauen	168
ar9160p0695sr Sidebag-Einheit Vordersitz aus-, einbauen	169
ar9160p0710sr Sensor Sidebag aus-, einbauen	171
ar9160p0720sr Sitzbelegungserkennung aus-, einbauen	172
ar9160p0760sr Drucksensor seitlich Supplemental Restraint System (SRS) aus-, einbauen	173

Typ 453

Änderungshinweise

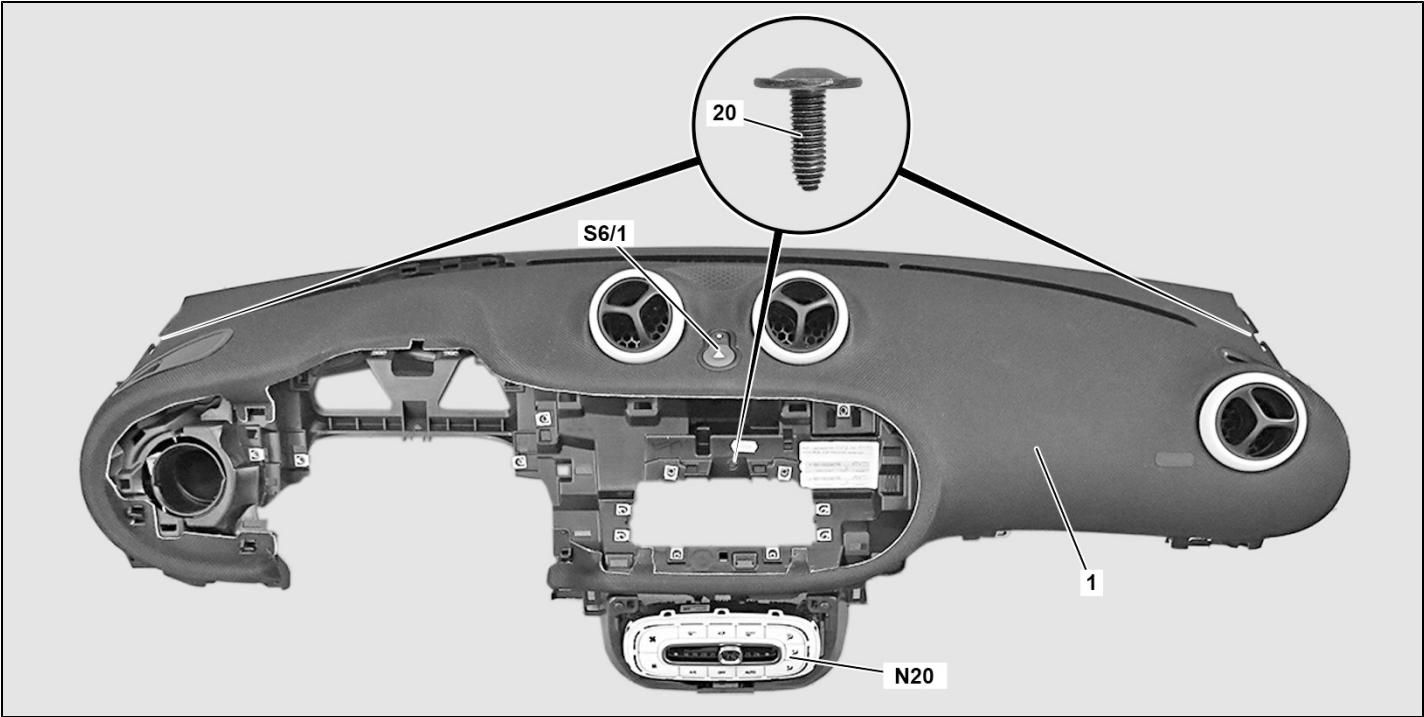
10.11.2023	Abdeckung Lautsprecher Instrumententafel Mitte (H4/27) ausbauen.	Arbeitsschritt 7 neu eingefügt.	
10.11.2023	Den Lautsprecher Instrumententafel Mitte (H4/27) ausbauen.	Arbeitsschritt 8 neu eingefügt.	



P68.10-4724-09

Dargestellt außer Code V31 (Zusatzinstrumente (Cockpituhr und Drehzahlmesser))

- | | | | | | |
|----|-------------------|----|----------|-------|---------------------------|
| 1 | Instrumententafel | 17 | Schraube | 19 | Schrauben |
| 15 | Schraube | 18 | Schraube | R12/8 | Zündpille Beifahrerairbag |
| 16 | Schraube | | | | |

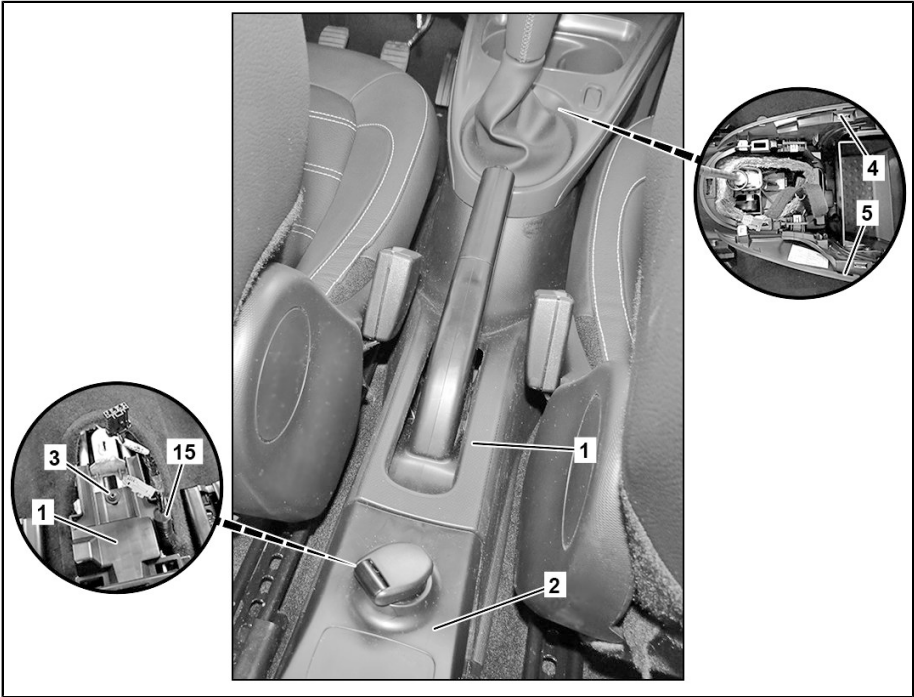


P68.10-4723-09


Typ 453

Dargestellt am Typ 453.3 mit Getriebe 700.122 und Code J58 (Mittelkonsole mit Schublade)

- 1 Mittelkonsole
- 2 Cupholder (außer Code J59 (Mittelarmlehne))
- 3 Schraube
- 4 Seitenverkleidung links
- 5 Seitenverkleidung rechts
- 15 Halteklipp



P68.20-4774-06



P68.20-A022-09


Dargestellt am Typ 453.3 mit Getriebe 710.410 und Code J58 (Mittelkonsole mit Schublade)

- 6 Schrauben
- 7 Schublade

Hinweis	Hinweise zur Vermeidung von Schäden an elektronischen Bauteilen durch elektrostatische Entladung		AH54.00-P-0001-01A
⚡⚡⚡	Aus-, Einbauen		
1	Vordere Abdeckung der Mittelkonsole (1) ausbauen.	Typ 453 mit Getriebe 700.41	AR68.20-P-2350SRA
		Typ 453 mit Getriebe 700.12, 711.649	AR68.20-P-2350SR

Typ 453


- 6 A-Säulenverkleidung unten
- 8 Kantenschutz
- 9 Schraube
- X11/4 Diagnosekupplung




P68.20-4777-06

Dargestellt am Typ 453.0

- 10 Bodenbelag
- 11 Elektrische Steckverbindung
- 12 Halteklammer




P68.20-4783-06





	Aus-, Einbauen		
1	Vordersitze ausbauen		AR91.10-P-1000SR
2	Fußstütze Beifahrerseite ausbauen		AR68.30-P-1340SR
3	Das Sitzkissen hinten ausbauen	Typ 453.0	AR91.12-P-1021SR
4	Mittelkonsole ausbauen		AR68.20-P-2000SR
5.1	Verstärkung Mittelkonsole ausbauen	Typ 453 mit Code J58 (Mittelkonsole mit Schublade) Typ 453 mit Code J59 (Mittelarmlehne)	AR68.20-P-2340SR

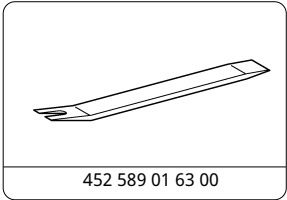
Typ 453 mit Getriebe 700.12, 711.649

- 1 Abdeckung Mittelkonsole
- 5 Abdeckung Schaltkulisse (mit Getriebe 700.12, 711.649)



P68.20-5032-11

Hinweis	Hinweise zur Vermeidung von Schäden an elektronischen Bauteilen durch elektrostatische Entladung		AH54.00-P-0001-01A
	Aus-, Einbauen		
1	Zündung ausschalten.		
2	Abdeckung Mittelkonsole (1) ausklippen.	 Ausklipser	452 589 01 63 00
3	Elektrische Steckverbindung vom Schalter Verdeckbetätigung (S/84) trennen.	Typ 453.4 mit Getriebe 700.12	
4	Abdeckung Schaltkulisse (5) aus der Abdeckung Mittelkonsole (1) ausklippen.	 Ausklipser	452 589 01 63 00
5	Abdeckung Schaltkulisse (5) durch die Abdeckung Mittelkonsole (1) führen.	 Die Abdeckung Schaltkulisse (5) vorsichtig an den Rasthaken der Abdeckung Mittelkonsole (1) vorbeiführen. Sonst können die Abdeckung Mittelkonsole (1) bzw. die Abdeckung Schaltkulisse (5) beschädigt werden.	
6	Abdeckung Mittelkonsole (1) abnehmen.		
7	Einbau in umgekehrter Reihenfolge.		



Ausklipser