



Mercedes C-Klasse Typ 205 Cabrio (2016-2023)*



Karosserie innen und außen incl. Verdeck

Inhaltsverzeichnis

31 Rahmen, Anhängerbetrieb	11
ap3111p3152cw Anhängervorrichtung auf Zustand und Funktion prüfen	11
ar3110p8000clw Anhängervorrichtung aus-, einbauen	13
ar3119p1300clw Steuergerät Anhängererkennung aus-, einbauen	18
ar3119p1300lwq Steuergerät Anhängererkennung aus-, einbauen	19
ar3119p1350clw Steckdosengehäuse Anhängervorrichtung aus-, einbauen	21
ar3119p1400clw Leitungssatz Steckdose Anhängervorrichtung aus-, einbauen	23
ar3119p1451clw Funktionskontrolle Anhängervorrichtung mit elektrischer Entriegelung durchführen	25
68 Innenausstattung	26
ar6810p0009lw Blende Kombiinstrument aus-, einbauen	26
ar6810p1000lw Instrumententafel aus-, einbauen	27
ar6810p1180lw Zierstab an der Instrumententafel aus-, einbauen	33
ar6810p1250w Schließzylinder am Handschuhkastenschloß aus-, einbauen	34
ar6810p1400lw Handschuhkasten aus-, einbauen	36
ar6810p1500lw Abdeckung unter Instrumententafel aus-, einbauen (links)	38
ar6810p1520lw Abdeckung unter Instrumententafel aus-, einbauen (rechts)	40
ar6820p0002lwe Zierelement Ablagefach Mittelkonsole aus-, einbauen	41
ar6820p0901lwm Ablagefach in der Mittelkonsole vorn aus-, einbauen	42
ar6820p1020lw Abdeckung an Ablagebox aus-, einbauen	44
ar6820p2000lw Mittelkonsole aus-, einbauen	46
ar6820p2000lwa Mittelkonsole aus-, einbauen	47
ar6820p2050lw Bodenbelag vorn aus-, einbauen (links)	49
ar6820p2070lw Bodenbelag vorn aus-, einbauen (rechts)	50
ar6820p2310lw Abdeckung am Schalthebel aus-, einbauen	51
ar6820p2313lw Abdeckung für Steuergerät Oberes Bedienfeld aus-, einbauen	52
ar6820p2350lw Abdeckung an der Mittelkonsole aus-, einbauen	53
ar6820p2350lwa Abdeckung an der Mittelkonsole aus-, einbauen	55
ar6820p2358lw Abdeckung hinten an der Mittelkonsole aus-, einbauen	57
ar6820p2370lw Deckel Armlehne an der Mittelkonsole aus-, einbauen	59
ar6820p2400lw Aschergehäuse an der Mittelkonsole vorn aus-, einbauen	60
ar6820p4800lw Bodenbelag im Fond aus-, einbauen	62
ar6830p1380lwr Verkleidung Innenraum am Überrollbügel aus-, einbauen	64
ar6830p4050lw Verkleidung an der A-Säule aus-, einbauen	66
ar6830p4100clw Einstiegsleiste aus-, einbauen	67
ar6830p4330nkb Haltegriff am Dach aus-, einbauen	68
ar6830p4602lwr Vordere Kofferraumverkleidung aus-, einbauen	69
ar6830p4660lwr Abdeckung Kofferraum aus-, einbauen	70
ar6830p4783lwr Obere Verkleidung seitlich im Fond aus-, einbauen	71
ar6830p4784lwr Untere Verkleidung seitlich im Fond aus-, einbauen	73
ar6830p4785lw Verkleidung Heckmittelstück aus-, einbauen	75
ar6830p4800lwr Verkleidung seitlich im Kofferraum aus-, einbauen	76
ar6830p8151lwr Verkleidung Kofferraumdeckel aus-, einbauen	78
ar6840p0001lw Innenspiegel aus-, einbauen	79
ar6850p3003lwr Kofferraumabtrennung aus-, einbauen	80
ar6860p5480nkb Sonnenblende aus-, einbauen	82
72 Türen	84
ar7210p0003lwo Scharnier unten der Fahrertür aus-, einbauen	84
ar7210p0004lwo Scharnier unten der Beifahrertür aus-, einbauen	87
ar7210p0005lwo Scharnier oben der Beifahrertür aus-, einbauen	90
ar7210p0006lwo Scharnier oben der Fahrertür aus-, einbauen	93
ar7210p0500lwr Vordertür aus-, einbauen	96
ar7210p0551lw Fahrertür einstellen	98
ar7210p0552lw Beifahrertür einstellen	106
ar7210p1000lw Türbelag an der Vordertür aus-, einbauen	113
ar7210p1032lw Lautsprecherabdeckung aus-, einbauen	116
ar7210p1035lw Armlehne Vordertür aus-, einbauen	117
ar7210p1400lw Innenbetätigung Vordertür aus-, einbauen	118
ar7210p1800clw Fensterheber an der Vordertür aus-, einbauen	119
ar7210p1907lwr Fensterdichtung für Seitenfenster an der A-Säule aus-, einbauen	121

ar7210p1910clw Fenster der Vordertür aus-, einbauen	122
ar7210p2400lw Türgriff außen an der Vordertür aus-, einbauen	125
ar7210p4011clw Türschloss Vordertür aus-, einbauen	127
ar7210p4012clw Lagerbügel Türgriff Vordertür aus-, einbauen	129
ar7229p0101lw Schalter elektrischer Fensterheber Fahrertür aus-, einbauen	130
ar7229p0102lw Schalter elektrischer Fensterheber Beifahrertür aus-, einbauen	133
ar7229p1000lw Türsteuergerät vorn aus-, einbauen	135
77 Schiebedach, Verdeck, Aufsätze	136
ar7720p2500lwr Windabweiser aus-, einbauen	136
ar7725p1004lwr Netz am Windabweiser aus-, einbauen	138
ar7725p2000lwr Windschott aus-, einbauen	140
ar7730p0002lwr Anschläge für Verdecklager aus-, einbauen	142
ar7730p0999lwr Verdeck mit Notbetätigung öffnen und schließen	144
ar7730p1002lwr Verdeck aus-, einbauen	147
ar7730p1013lwr Dachverkleidung im Verdeck aus-, einbauen	151
ar7730p1030lwr Verdeck in Reparaturstellung bringen	154
ar7730p3975lwr Verriegelung Verdeckkastendeckel aus-, einbauen	158
ar7730p3978lwr Befestigungskonsolle Schließbolzen für Verdeckkastendeckel aus-, einbauen	159
ar7731p1001lwr Verdeckbezug aus-, einbauen	161
ar7731p1010lwr Dachverkleidung am Verdeck vorn aus-, einbauen	168
ar7733p1005lwr Spannseil Verdeck aus-, einbauen	169
ar7733p1012lwr Verdeckverschluss vorn aus-, einbauen	172
ar7733p1022lwr Verdeckabschluss aus-, einbauen	174
ar7733p1023lwr Verdeckabschluss einstellen	176
ar7733p1050lwp Seilzug für Verdeckabschluss aus-, einbauen	179
ar7733p1051lwp Seilzüge für Verdeckabschlüsse einstellen	182
ar7733p1700lwr Verdeckkastendeckel aus-, einbauen	185
ar7733p1705lwr Verdeckkastendeckel einstellen	188
ar7733p2500lwr Spannseile der Dachverkleidung aus-, einbauen	192
ar7737p0001lwr Hydraulikanlage des Verdecks prüfen	194
ar7737p1000lwr Hydraulikpumpe Verdeck aus-, einbauen	198
ar7737p3501lca Ölstand der Hydraulikeinheit prüfen, richtigstellen	200
ar7737p4171lwr Hydraulikzylinder Verdeckbetätigung aus-, einbauen	202
ar7737p4175lwr Hydraulikzylinder Verdeckkastendeckel aus-, einbauen	205
ar7737p4190lwr Hydraulikzylinder Stoffhaltebügel aus-, einbauen	207
ar7738p3696lwr Endschalte für geschlossene Kofferraumabtrennung aus-, einbauen	209
ar7739p3679lwr Endschalte für Verdeckverschluss vorn aus-, einbauen	210
ar7739p3687lwr Endschalte Verdeck verriegelt aus-, einbauen	211
ar7739p3700lwr Endschalte Stoffhaltebügel (unten oben) aus-, einbauen	213
ar7739p3701lwr Endschalte für geschlossenes Verdeck aus-, einbauen	215
ar7739p3702lwr Endschalte für geöffnetes Verdeck aus-, einbauen	217
ar7739p3705lwr Endschalte Stoffhaltebügel (verriegelt) aus-, einbauen	219
ar7739p3710lwr Endschalte Verdeckkastendeckel (auf) aus-, einbauen	221
ar7739p3711lwr Endschalte Verdeckkastendeckel verriegelt aus-, einbauen	223
ar7739p5000lca Elektromotor für Verdeckverschluss aus-, einbauen	224
88 Anbauteile	226
ar8810p1000lwr Vorderkotflügel aus-, einbauen	226
ar8810p1300lwr Innenkotflügel im Kotflügel vorn aus-, einbauen	232
ar8810p1400lwr Innenkotflügel im Kotflügel hinten aus-, einbauen	233
ar8820p2000lwr Stoßfänger vorn aus-, einbauen	234
ar8820p2001lwr Stoßfänger vorn einstellen	240
ar8820p2050lwr Stoßfänger vorn zerlegen und zusammenbauen	245
ar8820p2200lwr Stoßfänger hinten aus-, einbauen	251
ar8840p3000lwr Motorhaube aus-, einbauen	256
ar8840p3010lwr Gasdruckfeder Motorhaube aus-, einbauen	258
ar8840p3020lwr Motorhaube einstellen	259
ar8840p3060lwr Motorhaubenscharnier aus-, einbauen	269
ar8840p4001lwr Kühlerverkleidung aus-, einbauen	271
ar8840p4001lwe Kühlerverkleidung aus-, einbauen	273
ar8840p4050lwr Mercedesstern aus-, einbauen	275
ar8850p0001lwr Kofferraumdeckel aus-, einbauen	277
ar8850p0002lwr Kofferraumdeckel einstellen	279
ar8850p0003lwr Kofferraumdeckel-Schloss aus-, einbauen	285
ar8850p0004lwr Vorspannung der Drehfeder Kofferraumdeckel einstellen	287
ar8860p1002lwr Notentriegelung der Tankklappe betätigen	288


ar8860p2000lw Tankmulde aus-, einbauen	289
ar8870p9000clw Außenspiegel komplett aus-, einbauen	292
ar8870p9020lf Spiegelglas aus-, einbauen	294
ar8870p9040lf Verkleidung Außenspiegel aus-, einbauen	295
ar8870p9060lf Antrieb Glasverstellung aus-, einbauen	296
ar8870p9070lwo Klappantrieb Außenspiegel aus-, einbauen	297
ar8880p6000lw Längsträgerverkleidung aus-, einbauen	300
ar8885p0001lwr Zierelement am Dachrahmen vorn aus-, einbauen	303
91 Sitze, Liegen, Rückhaltesystem	304
ar9110p0003clw Sitzlehnenauflage Vordersitz aus-, einbauen	304
ar9110p0003lwx Sitzlehnenauflage Vordersitz aus-, einbauen	307
ar9110p0007lw Endschalter Sitzlehnenentriegelung aus-, einbauen	309
ar9110p0012lw Feststellhebel Sitzlehne aus-, einbauen	310
ar9110p1000lwr Vordersitz aus-, einbauen	311
ar9110p1060lw Vordersitzlehne aus-, einbauen	313
ar9110p1110lw Sitzlehnenverriegelung aus-, einbauen	317
ar9110p1201cla Verkleidung außen am Sitzrahmen aus-, einbauen	320
ar9110p1201clw Verkleidung außen am Sitzrahmen aus-, einbauen	322
ar9110p1202clw Verkleidung innen am Sitzrahmen aus-, einbauen	324
ar9110p1450lw Sitzverstellereinrichtung am Vordersitz aus-, einbauen	325
ar9110p1912clw Sitzlehnenverkleidung aus-, einbauen	331
ar9110p3317lw Sitzkissenrahmen aus-, einbauen	334
ar9110p5040lw Sitzkissenauflage Vordersitz aus-, einbauen	339
ar9110p5040lwa Sitzkissenauflage Vordersitz aus-, einbauen	353
ar9110p5318lw Sitzlehnenrahmen Vordersitz aus-, einbauen	368
ar9110p8656lwx Bezug für Sitzlehne am Vordersitz aus-, einbauen	370
ar9112p1020lw Fondsitzkissen aus-, einbauen	372
ar9112p1020lwa Fondsitzkissen aus-, einbauen	374
ar9112p1621lwr Cupholder aus-, einbauen	376
ar9112p1711lwr Sitzwange für Sitzlehne im Fond aus-, einbauen	377
ar9112p1712lwr Schulterkissen im Fond aus-, einbauen	378
ar9112p1721lwr Klappbare Sitzlehne hinten aus-, einbauen	379
ar9112p1736lwr Verriegelung für klappbare Sitzlehne hinten aus-, einbauen	380
ar9112p1800lwr Bezug an Sitzlehne hinten aus-, einbauen	381
ar9116p0040lw Kopfstütze am Vordersitz aus-, einbauen	383
ar9116p0050lw Kopfstützenführung am Vordersitz aus-, einbauen	386
ar9116p0300rg Abdeckrahmen der integrierten Kopfstütze aus-, einbauen	388
ar9116p0300rgx Abdeckrahmen der integrierten Kopfstütze aus-, einbauen	390
ar9116p1770lwr Kopfstütze im Fond aus-, einbauen	392
ar9116p1776lwr Kopfstützenführungen der Sitzlehne im Fond aus-, einbauen	393
ar9118p1801lw Bezug an Sitzkissen vorn aus-, einbauen	394
ar9118p1801lwa Bezug an Sitzkissen vorn aus-, einbauen	397
ar9118p1820clw Bezug an der Vordersitzlehne aus-, einbauen	399
ar9118p1850clw Bezug am Fondsitzkissen aus-, einbauen	401
ar9125p1436lwe Schalter für Lordosenstütze Sitzlehne aus-, einbauen	403
ar9125p1445lw Luftkissen Lendenstütze der Vordersitzlehne aus-, einbauen	404
ar9125p1450lwx Luftkissen Lordosenstütze am Vordersitz aus-, einbauen	406
ar9125p1740lwx Luftkissen Multikontursitzlehne aus-, einbauen	407
ar9125p1770lwx Luftkissen Multikontursitzkissen aus-, einbauen	409
ar9129p0005lw Sitzeinstellmotor Sitzneigungseinstellung aus-, einbauen	410
ar9129p0006lw Sitzeinstellmotor Sitzlängseinstellung aus-, einbauen	413
ar9129p0007lw Sitzeinstellmotor Sitzhöhereinstellung aus-, einbauen	415
ar9129p1432lw Motor Kopfstütze Vordersitz aus-, einbauen	417
ar9129p1550lwe Steuergerät Vordersitz aus-, einbauen	419
ar9129p1772lw Schalter Fondlehnenneigung aus-, einbauen	422
ar9129p2523lw Schalter für elektrische Sitzeinstellung aus-, einbauen	424
ar9129p2523lwa Schalter für elektrische Sitzeinstellung aus-, einbauen	426
ar9130p0014lw Heizmatte an Sitzlehne Vordersitz aus-, einbauen	428
ar9130p0015lwe Heizmatte am Sitzkissen Fahrersitz aus-, einbauen	430
ar9130p0016lwe Heizmatte am Sitzkissen Beifahrersitz aus-, einbauen	434
ar9130p0034lwo Steuergerät Sitzheizung Fahrersitz aus-, einbauen	439
ar9130p0035lwo Steuergerät Sitzheizung Beifahrersitz aus-, einbauen	442
ar9130p0036lwo Steuergerät Sitzheizung Sitzbelüftung vorn aus-, einbauen	445
ar9130p1900lw Sitzbelüftungsmotoren an der Vordersitzlehne aus-, einbauen	448
ar9130p1950lw Sitzbelüftungsmotoren am Vordersitzkissen aus-, einbauen	450

ar9130p2005lwr Steuergerät AIRSCARF erneuern	452
ar9140p0612cw Erkennung des Auslösezustandes von Gurtstraffer Kompaktstraffer- Einheiten prüfen	453
ar9140p0681lwr Sicherheitsgurte im Fond aus-, einbauen	454
ar9140p1010lwp Sicherheitsgurt (Vordersitz) aus-, einbauen	456
ar9140p1010lwr Sicherheitsgurt (Vordersitz) aus-, einbauen	459
ar9140p1515lw Gurtschloß (Vordersitz) aus-, einbauen	461
ar9140p1526lwr Gurtschloss Fondsitze links aus-, einbauen	463
ar9140p1528lwr Gurtschloss Fondsitze rechts aus-, einbauen	465
ar9145p1000lwr Gurtbringer aus-, einbauen	467
ar9150p2355lwr Überrollbügel-Einheit aus-, einbauen	468
ar9160p0200lw Kneebag Fahrer aus-, einbauen	470
ar9160p0624lw Steuergerät Rückhaltesysteme aus-, einbauen	472
ar9160p0660lw Airbag Einheit am Lenkrad aus-, einbauen	474
ar9160p0680lw Beifahrer-Airbag Einheit aus-, einbauen	477
ar9160p0694clw Sidebag im Fond aus-, einbauen	479
ar9160p0695lf Sidebag-Einheit Vordersitz aus-, einbauen	481
ar9160p0695lwx Sidebag-Einheit Vordersitz aus-, einbauen	484
ar9160p0697lwr Headbag aus-, einbauen	486
ar9160p0710lwr Sensor Sidebag aus-, einbauen	487
ar9160p0720lw Sitzbelegungserkennung aus-, einbauen	488
ar9160p0720lwa Sitzbelegungserkennung aus-, einbauen	491
ar9160p0750lw Frontalbeschleunigungssensor aus-, einbauen	494
ar9160p0760lw Drucksensor seitlich Supplemental Restraint System (SRS) aus-, einbauen	496
ar9160p0900lw Motorhaubenaufsteller aus-, einbauen	497
ar9160p0911lw Deformationselement für Motorhaubenscharnier erneuern	499
ar9160p0950lw Aufprallsensor aus-, einbauen	501


Typ 205.4

Dargestellt an der linken Fahrzeugseite

- 1 Seitenverkleidung unten
- 2 Kantenschutz
- 3 Einstiegsleiste hinten



P68.30-3940-04



P68.30-3907-09

Dargestellt an der linken Fahrzeugseite mit Code 810 (Sound-System) und Code 882 (Innenraumabsicherung)

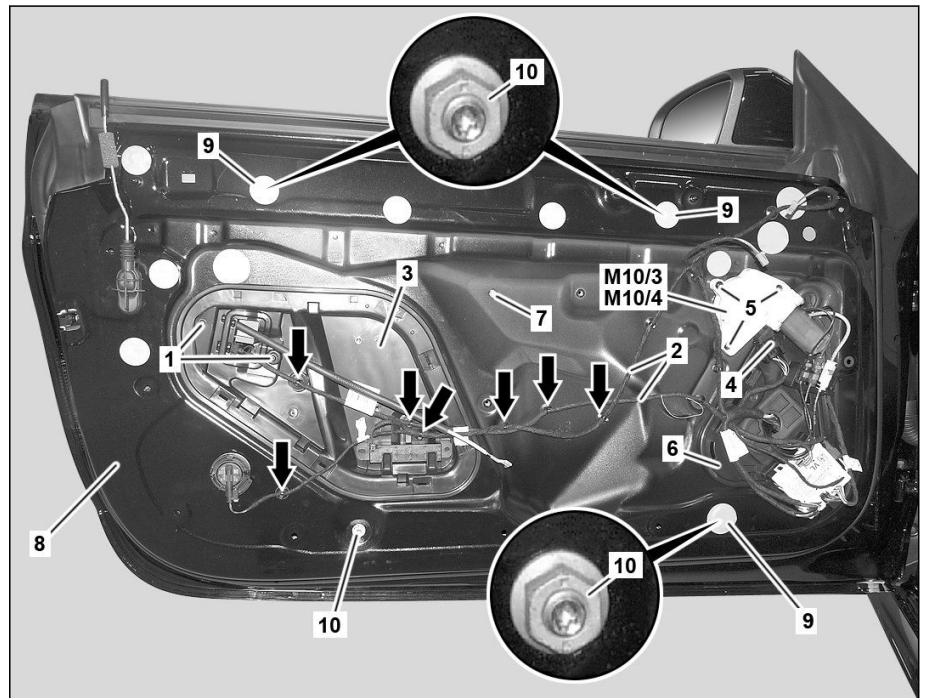
- 1 Seitenverkleidung unten
- 4 Schraube
- 5 Elektrische Steckverbindung
- 6 Elektrische Steckverbindung
- 7 Elektrische Steckverbindung
- 8 Mitteltonlautsprecher
- 9 Hochtonlautsprecher
- 10 Schrauben
- 11 Sensor Innenraumschutz

Hinweis	Hinweise zur Vermeidung von Schäden an elektronischen Bauteilen durch elektrostatische Entladung		AH54.00-P-0001-01A
	Aus-, Einbauen		
1	Seitenverkleidung oben ausbauen		AR68.30-P-4783LWR
2	Sitzwange für Sitzlehne im Fond ausbauen		AR91.12-P-1711LWR
3	Kantenschutz (2) an der B-Säule lösen		
4	Einstiegsleiste vorn im hinteren Bereich lösen		AR68.30-P-4100CLW
5	Einstiegsleiste hinten (3) im Bereich der Seitenverkleidung unten (1) lösen		
6	Schrauben (4) heraus-schrauben		
7	Seitenverkleidung unten (1) ausklippen		

Typ 205.3/4

Dargestellt am Typ 205.3 an der linken Vordertür (8)

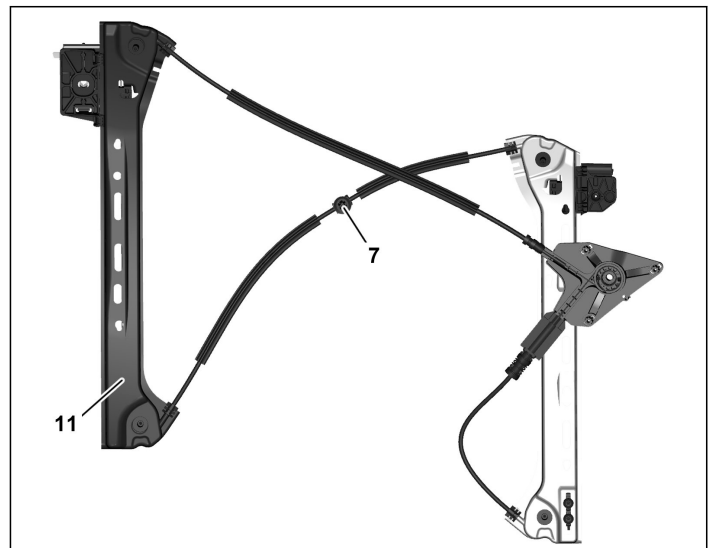
- 1 Schrauben
- 2 Elektrische Leitungen
- 3 Abdeckung
- 4 Elektrische Steckverbindung
- 5 Schrauben
- 6 Abdeckung
- 7 Halteklipp
- 8 Vordertür
- 9 Klebeband
- 10 Mutter
- M10/3 Fensterhebermotor vorn links
- M10/4 Fensterhebermotor vorn rechts



P72.10-4484-06

Dargestellt am linken Fensterheber (11)

- 7 Halteklipp
- 11 Fensterheber



P72.10-4485-11

	Hinweise zur Vermeidung von Schäden an elektronischen Bauteilen durch elektrostatische Entladung		AH54.00-P-0001-01A
	Aus-, Einbauen		
1	Fenster an der Vordertür (8) ausbauen		AR72.10-P-1910CLW
2	Headbag ausbauen	Typ 205.4	AR91.60-P-0697LWR
3	Schrauben (1) herauserschrauben		
4	Elektrische Leitungen (2) ausklippen (Pfeile)	Ausklipser	452 589 01 63 00
5	Abdeckung (3) ausklippen und zur Seite hängen	Montagekeil	110 589 03 59 00
6	Elektrische Steckverbindung (4) trennen		
7	Schrauben (5) herauserschrauben und Fensterhebermotor vorn links (M10/3) oder Fensterhebermotor vorn rechts (M10/4) abnehmen		

Typ 205.4

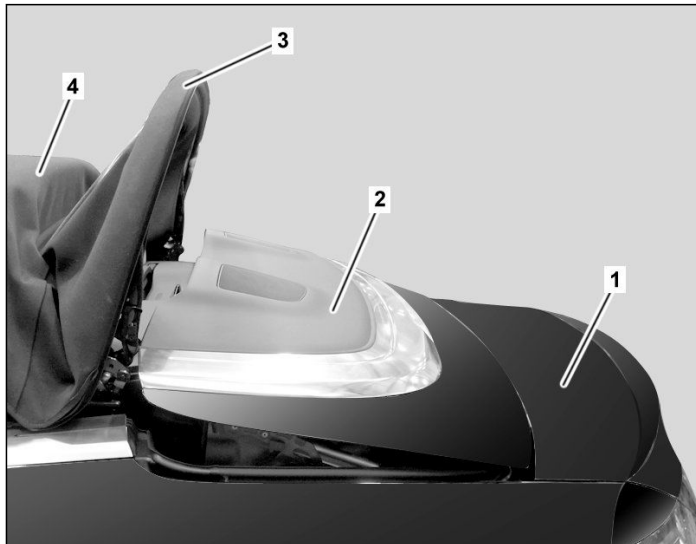
Typ 238.4

Änderungshinweise





18.10.2023	Video: Verdeck (4) mit Notbetätigung öffnen und schließen.	Arbeitsschritt 1.	
------------	--	-------------------	--

Dargestellt am Typ 205.4

- 1 Kofferraumdeckel
- 2 Verdeckkastendeckel
- 3 Stoffhaltebügel
- 4 Verdeck



P77.30-2683-11



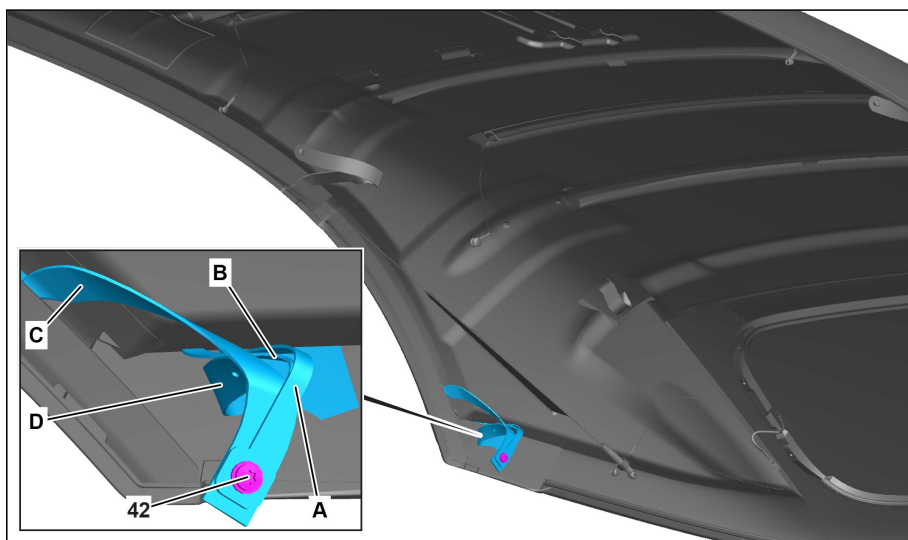
P77.30-2682-09

- 2 Verdeckkastendeckel
- 5 Verkleidung
- 6 Mittlere Kofferraumabtrennung

- 7 Seitliche Kofferraumabtrennung
- 8 Bolzen
- 9 Entriegelungshebel

Verlegereihenfolge dargestellt an der rechten Fahrzeugseite mit vier Anbindungspunkten

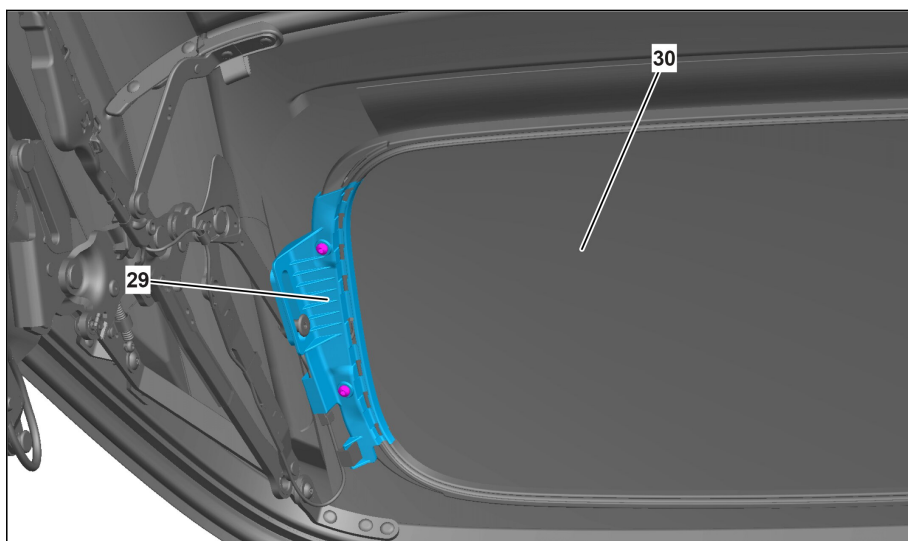
- 42 Spreizniet
- A Faltenleger
- B Faltenleger
- C Faltenleger
- D Faltenleger



P77.31-A012-75

Dargestellt an der rechter Fahrzeugseite

- 29 Halterahmen
- 30 Heckscheibe



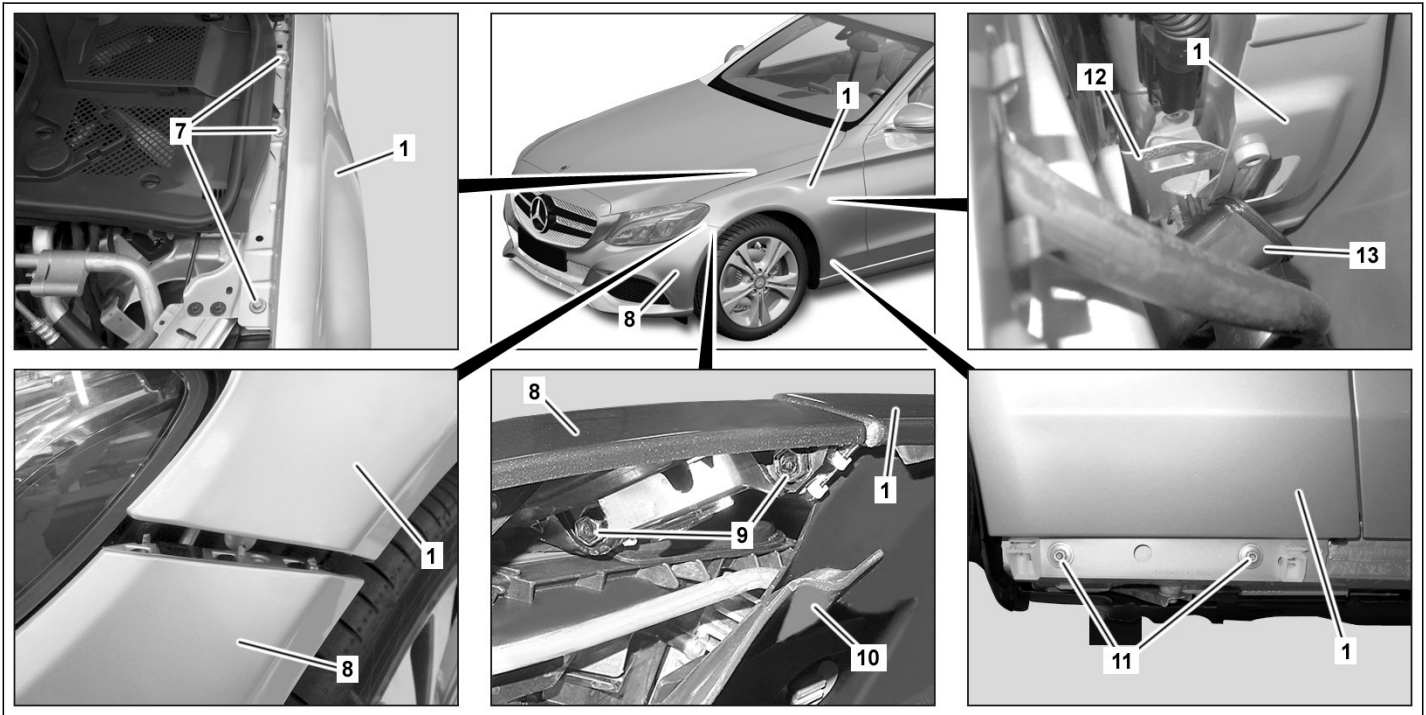
P77.31-A015-75

Erstmalige Faltenhilfestellung, dargestellt an linker Fahrzeugseite

- 1 Verdeckbezug



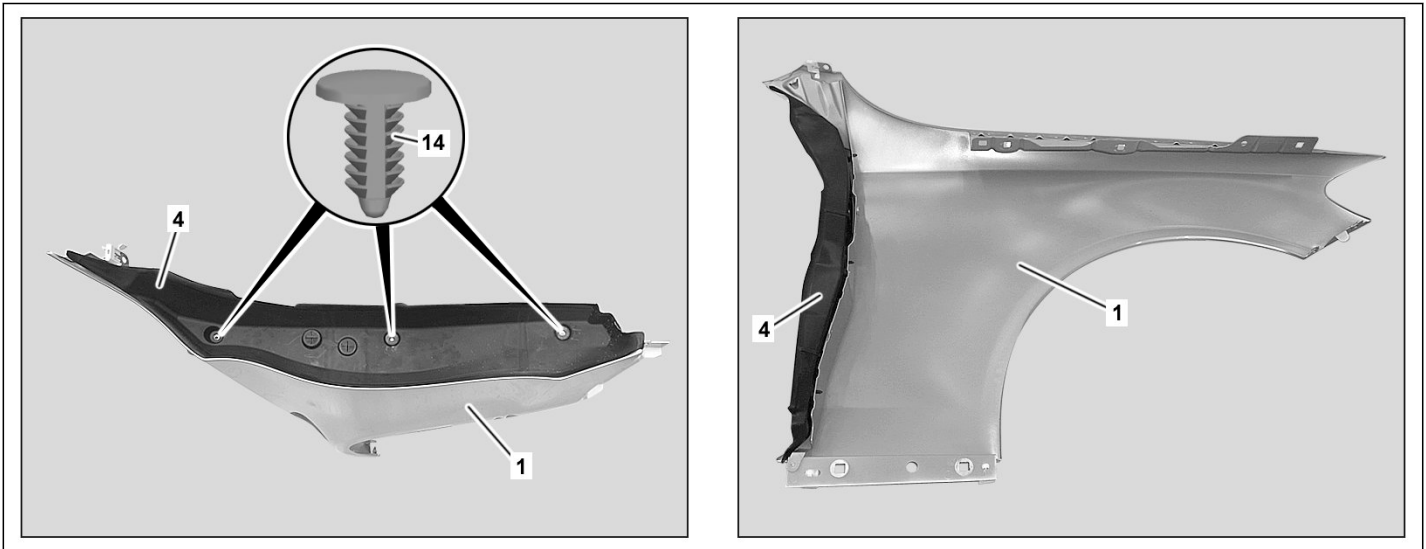
P77.31-A014-75



P88.10-2295-09

Dargestellt am Typ 205.0 an der linken Fahrzeugseite

- | | |
|-------------------|---------------------------------|
| 1 Kotflügel | 10 Innenkotflügel |
| 7 Schrauben | 11 Muttern |
| 8 Stoßfänger vorn | 12 Halter |
| 9 Schrauben | 13 Behälter Scheibenwaschanlage |



P88.10-2296-08

Dargestellt am Typ 205.0

- | | |
|-------------|------------|
| 1 Kotflügel | 14 Stopfen |
| 4 Abdeckung | |

⚠ Warnung	Verletzungsgefahr durch Klemmen oder Quetschen der Finger beim Aus-, Einbauen und Einstellarbeiten an Hauben, Türen, Deckeln und Schiebedach	Beim Bewegen von Bauteilen dürfen sich keine Körperteile oder Gliedmaßen im Bewegungsbereich befinden.	AS00.00-Z-0011-01A
☒☒☒	Aus-, Einbauen		
1	Radlaufverkleidung am Stoßfänger vorn (8) ausklippen	Typ 253Typ 293 Typ 213.2 mit Code M035 (Allroad-Ausführung) Beim Erneuern des Kotflügels (1) ↓ Neue Radlaufverkleidung einbauen.	AR88.80-P-0005LWG AR88.80-P-0005LWT