



Ford Focus (2004-2010)



Cabrio Faltdach

Inhaltsverzeichnis

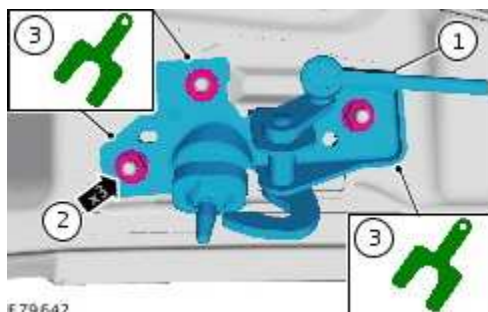
| | |
|--|----------|
| 501-18 Faltdach | 4 |
| Spezifikationen | 4 |
| Beschreibung und Funktion | 5 |
| Allgemeine Servicearbeiten - System entlüften | 11 |
| Allgemeine Servicearbeiten - Faltdach einstellen | 14 |
| Aus- und Einbau - Faltdach | 38 |
| Aus- und Einbau - Faltdachscharniermechanismus | 46 |
| Aus- und Einbau - Dachhimmel Faltdach | 67 |
| Aus- und Einbau - Faltdachmodul | 69 |
| Aus- und Einbau - Schalter Faltdach | 70 |
| Aus- und Einbau - Hutablage | 71 |
| Aus- und Einbau - Faltdachhubzylinder | 74 |
| Aus- und Einbau - Dachteil vorn | 78 |
| Aus- und Einbau - Dachteil hinten | 84 |
| Aus- und Einbau - Schlossfalle Faltdach vorn | 90 |
| Aus- und Einbau - Betätigungselement Faltdachverriegelung | 92 |
| Aus- und Einbau - Dichtungsgummi Kopfschiene | 96 |
| Aus- und Einbau - Hydraulikpumpe Faltdach | 98 |
| Aus- und Einbau - C-Säule | 100 |
| Aus- und Einbau - Dichtungsgummi C-Säule | 104 |
| Aus- und Einbau - Dichtungsgummi Kopfschiene | 113 |
| Aus- und Einbau - Gummidichtung Faltdachvorderseite seitlich | 116 |
| Aus- und Einbau - Dachhimmelscharnier Faltdach hinten | 121 |
| Aus- und Einbau - Faltdachfachabdeckungs-Scharnier | 144 |

Aus- und Einbau - Schlossfalle Faltdach vorn

Ausbau

BEACHTEN: Ausbauschritte in dieser Arbeitsanweisung können Einbaudetails beinhalten.

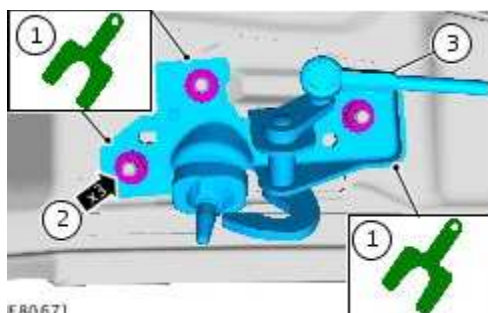
1. Dachhimmel - Verdeck ausbauen.
Siehe: Dachhimmel - Faltdach (501-18 Faltdach, Aus- und Einbau).



E79642

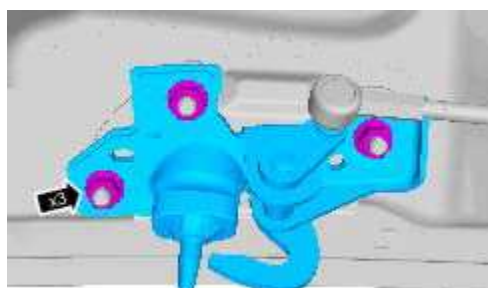
2. BEACHTEN: Einbaulage der Bauteile vor dem Ausbau notieren/markieren.

Einbau



E80671

1. BEACHTEN: Sicherstellen, dass die Bauteile in der ursprünglichen Einbaulage eingebaut werden.
BEACHTEN: Muttern vorerst nur handfest anziehen.
2. Vordere Verriegelungen – Verdeck einstellen.
Siehe: Faltdach einstellen (501-18 Faltdach, Allgemeine Servicearbeiten).



E81318

3. *Anzugsdrehmoment: 25 Nm*
4. Dachhimmel - Verdeck einbauen.
Siehe: Dachhimmel - Faltdach (501-18 Faltdach, Aus- und Einbau).

5.

1. Schalter – Faltdach in der Unten/Öffnen-Stellung gedrückt halten, bis das Faltdach vollständig geöffnet ist.
2. Schalter – Faltdach in der Oben/Schließen-Stellung gedrückt halten, bis das Faltdach vollständig geschlossen ist.