



Mercedes A-Klasse Typ 169*
(2004-2012)



Karosserie innen und außen

Inhaltsverzeichnis

31 Rahmen, Anhängerbetrieb	11
ap3111p3153ak Anhängervorrichtung mit abnehmbarem Kugelhals reinigen, schmieren und auf Funktion prüfen	11
ar3110p8000ak Anhängervorrichtung aus-, einbauen	14
ar3119p1300ak Steuergerät Anhängererkennung aus-, einbauen	15
ar3119p1350ak Steckdosengehäuse Anhängervorrichtung aus-, einbauen	17
ar3119p1400ak Leitungssatz Steckdose Anhängervorrichtung aus-, einbauen	18
ar3130p0005ak Längsträger Anhängervorrichtung links aus-, einbauen	20
ar3130p0006ak Längsträger Anhängervorrichtung rechts aus-, einbauen	23
ar3130p0007ak Querträger Anhängervorrichtung aus-, einbauen	26
ar3130p0007aka Querträger Anhängervorrichtung aus-, einbauen	27
ar3130p0007akb Querträger Anhängervorrichtung aus-, einbauen	31
68 Innenausstattung	35
ar6810p1000ak Instrumententafel aus-, einbauen	35
ar6810p1120ak Querträger unter Instrumententafel aus-, einbauen	38
ar6810p1400ak Handschuhkasten aus-, einbauen	42
ar6810p1500ak Abdeckung unter Instrumententafel aus-, einbauen (links)	44
ar6810p1520ak Abdeckung unter Instrumententafel aus-, einbauen (rechts)	45
ar6810p3430ak Abdeckung Instrumententafel Mitte aus-, einbauen	46
ar6820p2000ak Mittelkonsole aus-, einbauen	47
ar6820p2000al Mittelkonsole aus-, einbauen	51
ar6820p2025ak Mittelarmlehne aus-, einbauen	53
ar6820p2050ak Bodenbelag vorn aus-, einbauen (links)	54
ar6820p2070ak Bodenbelag vorn aus-, einbauen (rechts)	55
ar6820p2310ak Abdeckung am Schalthebel aus-, einbauen	56
ar6820p2314ak Abdeckung für Steuer- und Bediengerät aus-, einbauen	57
ar6820p2350ak Abdeckung an der Mittelkonsole aus-, einbauen	59
ar6820p2420ak Ablagefach oder Aschergehäuse aus-, einbauen	61
ar6820p4800ak Bodenbelag im Fond aus-, einbauen	63
ar6820p4800al Bodenbelag im Fond aus-, einbauen	65
ar6830p4010ak Verkleidung im Fußraum aus-, einbauen	67
ar6830p4050ak Verkleidung an der A-Säule aus-, einbauen	68
ar6830p4100ak Einstiegsleiste aus-, einbauen	70
ar6830p4100al Einstiegsleiste aus-, einbauen	71
ar6830p4300ak Dachverkleidung aus-, einbauen	72
ar6830p4300al Dachverkleidung aus-, einbauen	75
ar6830p4305ak Dachverkleidung zum Einbau vorbereiten	78
ar6830p4330ak Haltegriff am Dach aus-, einbauen	81
ar6830p4490ak Verkleidung an der C-Säule aus-, einbauen	82
ar6830p4490al Verkleidung an der C-Säule aus-, einbauen	84
ar6830p4620ak Verkleidung für Reserveradmulde aus-, einbauen	86
ar6830p4700ak Verkleidung an der B-Säule aus-, einbauen	87
ar6830p4700al Verkleidung an der B-Säule aus-, einbauen	88
ar6830p4700am Verkleidung an der B-Säule aus-, einbauen	90
ar6830p4780ak Seitenverkleidung im Fond aus-, einbauen	92
ar6830p4785ak Verkleidung Heckmittelstück aus-, einbauen	94
ar6830p4800ak Verkleidung seitlich im Kofferraum aus-, einbauen	96
ar6830p4800al Verkleidung seitlich im Kofferraum aus-, einbauen	99
ar6830p6900ak Abdeckung Scharnier Laderaumboden aus-, einbauen	101
ar6840p0001ak Innenspiegel aus-, einbauen	103
ar6850p3002ak Führungsbolzen der Laderaumabdeckung aus-, einbauen	104
ar6860p5480ak Sonnenblende aus-, einbauen	105
ar6880p5800ak Laderaumboden aus-, einbauen	108
ar6880p5810ak Verriegelung für Laderaumboden aus-, einbauen	109
72 Türen	110
ar7210p0500ak Vordertür aus-, einbauen	110
ar7210p0550ak Vordertür einstellen	112
ar7210p0550al Vordertür einstellen	115
ar7210p0900ak Türmodul aus-, einbauen	118
ar7210p1000ak Türbelag an der Vordertür aus-, einbauen	122

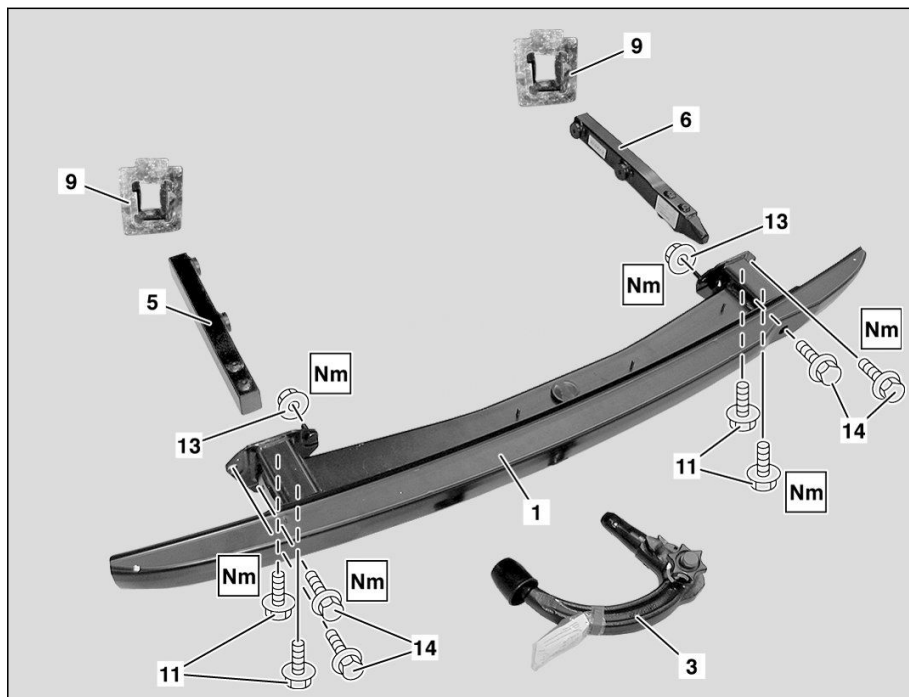
ar7210p1000al Türbelag an der Vordertür aus-, einbauen	125
ar7210p1016ak Dekorfolie am Fensterrahmen der Vordertür erneuern	127
ar7210p1017ak Schutzleiste an der Vordertür aus-, einbauen	129
ar7210p1030ak Türbelag an der Vordertür zerlegen und zusammenbauen	131
ar7210p1032ak Lautsprecherabdeckung aus-, einbauen	132
ar7210p1033ak Armauflage an der Vordertür aus-, einbauen	133
ar7210p1045ak Türtasche am Türbelag der Vordertür aus-, einbauen	136
ar7210p1050ak Zierleiste am Türbelag der Vordertür aus-, einbauen	140
ar7210p1600ak Abdichtschiene innen aus-, einbauen	141
ar7210p1700ak Abdichtschiene außen aus-, einbauen	142
ar7210p1900ak Kurbelfenster an der Vordertür aus-, einbauen	143
ar7210p1905ak Abdichtung für Kurbelfenster an der Vordertür aus-, einbauen	146
ar7210p2120ak Türabdichtrahmen aus-, einbauen	148
ar7210p2400ak Türgriff außen an der Vordertür aus-, einbauen	150
ar7210p2410ak Führung Türgriff außen an der Vordertür aus-, einbauen	151
ar7210p2420ak Türinnenbetätigung an der Vordertür aus-, einbauen	153
ar7210p2660ak Türscharnier Vordertür aus-, einbauen	154
ar7210p3001ak Abdeckung Spiegeldreieck der Vordertür aus-, einbauen	155
ar7210p3500ak Schließöse aus-, einbauen	156
ar7210p4011ak Türschloß Vordertür aus-, einbauen	158
ar7210p4015ak Schließzylinder Vordertür aus-, einbauen	160
ar7212p0103ak Türmodul Fondtür aus-, einbauen	162
ar7212p0103al Türmodul Fondtür aus-, einbauen	165
ar7212p0600ak Fondtür aus-, einbauen	168
ar7212p0650ak Fondtür einstellen	170
ar7212p1010ak Türbelag an der Fondtür aus-, einbauen	173
ar7212p1010al Türbelag an der Fondtür aus-, einbauen	175
ar7212p1012ak Verkleidung innen am Fensterrahmen der Fondtür aus-, einbauen	177
ar7212p1013ak Abdichtschiene innen an der Fondtür aus-, einbauen	178
ar7212p1014ak Abdichtschiene außen an der Fondtür aus-, einbauen	179
ar7212p1015ak Türabdichtrahmen an der Fondtür aus-, einbauen	180
ar7212p1016ak Dekorfolie am Fensterrahmen der Fondtür erneuern	182
ar7212p1018ak Schutzleiste an der Fondtür aus-, einbauen	184
ar7212p1020ak Armauflage an der Fondtür aus-, einbauen	186
ar7212p1030ak Türtasche am Türbelag der Fondtür aus-, einbauen	188
ar7212p1040ak Türbelag an der Fondtür zerlegen und zusammenbauen	191
ar7212p1042ak Lautsprecherabdeckung an der Fondtür aus-, einbauen	192
ar7212p1050ak Zierleiste am Türbelag der Fondtür aus-, einbauen	193
ar7212p1811ak Hebel Fensterheber Fondtür aus-, einbauen	194
ar7212p1910ak Kurbelfenster an der Fondtür aus-, einbauen	195
ar7212p1911ak Abdichtung für Kurbelfenster an der Fondtür aus-, einbauen	196
ar7212p2310ak Türinnenbetätigung an der Fondtür aus-, einbauen	197
ar7212p2410ak Türgriff außen an der Fondtür aus-, einbauen	198
ar7212p2510ak Türschloß an der Fondtür aus-, einbauen	199
ar7212p2660ak Türscharnier Fondtür aus-, einbauen	201
ar7220p2550ak Türschloß Rückwandtür aus-, einbauen	203
ar7220p2560ak Türscharnier Rückwandtür aus-, einbauen	205
ar7220p3500ak Rückwandtür aus-, einbauen	207
ar7220p3510ak Rückwandtür einstellen	210
ar7220p3520ak Türbelag an der Rückwandtür aus-, einbauen	213
ar7220p3600ak Gasdruckfeder Rückwandtür aus-, einbauen	216
ar7220p3650ak Griffleiste Rückwandtür aus-, einbauen	218
ar7229p0002ak Schalter elektrische Fensterheber Fondtür aus-, einbauen	219
ar7229p0100ak Schalter elektrische Fensterheber Vordertür aus-, einbauen	220
ar7229p0110ak Schaltergruppe elektrische Fensterheber Vordertür aus-, einbauen	221
ar7229p1000ak Türsteuergerät vorn aus-, einbauen	222
ar7229p1100ak Türsteuergerät hinten aus-, einbauen	225
ar7229p1860ak Motor elektrischer Fensterheber Vordertür aus-, einbauen	228
ar7229p1880ak Motor elektrischer Fensterheber Fondtür aus-, einbauen	230
77 Schiebedach, Verdeck, Aufsätze	232
ar7720p1110ak Windabweiserlamelle vom Lamellendach aus-, einbauen	232
ar7720p1120ak Mittlere Lamellen vom Lamellendach aus-, einbauen	233
ar7720p1130ak Hintere Lamelle vom Lamellendach aus-, einbauen	235
ar7720p1200ak Lamellendach einstellen	237
ar7720p1201ak Lamellen vom Lamellendach einstellen	238

ar7720p1202ak Sonnenrollo vorn für Lamellendach aus-, einbauen	241
ar7720p1203ak Sonnenrollo hinten für Lamellendach aus-, einbauen	246
ar7720p1310ak Abdichtung vom Lamellendach aus-, einbauen	249
ar7720p1400ak Zug aus-, einbauen	250
ar7720p1710ak Führungen der Lamellen vom Lamellendach aus-, einbauen	251
ar7720p1810ak Lamellendachantrieb aus-, einbauen	255
ar7720p3100ak Lamellendach vollständig aus-, einbauen	257
88 Anbauteile	261
ap8840p8851ak Verschuß und Sicherungshaken der Motorhaube prüfen	261
ar8810p1000ak Vorderkotflügel aus-, einbauen	263
ar8810p1300ak Innenkotflügel im Vorderkotflügel aus-, einbauen	266
ar8810p1400ak Innenkotflügel im Hinterkotflügel aus-, einbauen	268
ar8820p2000ak Stoßfänger vorn aus-, einbauen	269
ar8820p2050ak Stoßfänger vorn zerlegen und zusammenbauen	273
ar8820p2050al Stoßfänger vorn zerlegen und zusammenbauen	275
ar8820p2200ak Stoßfänger hinten aus-, einbauen	277
ar8820p2250ak Träger für Stoßfänger hinten aus-, einbauen	280
ar8830p1064ak Frontmodul aus-, einbauen	283
ar8840p3000ak Motorhaube aus-, einbauen	289
ar8840p3001ak Lufteinlassgitter an Motorhaube aus-, einbauen	291
ar8840p3020ak Motorhaube einstellen	293
ar8840p3060ak Motorhaubenscharnier aus-, einbauen	296
ar8840p3100ak Zug für Motorhaube aus-, einbauen	297
ar8840p3100al Zug für Motorhaube aus-, einbauen	298
ar8840p3200ak Motorhaubenschloß aus-, einbauen	299
ar8840p4001ak Kühlerverkleidung aus-, einbauen	301
ar8840p4050ak Mercedesstern aus-, einbauen	303
ar8860p6023ak. Tankklappe aus-, einbauen	304
ar8870p9000ak Außenspiegel komplett aus-, einbauen	306
ar8870p9020ak Spiegelglas aus-, einbauen	307
ar8870p9040ak Verkleidung Außenspiegel aus-, einbauen	308
ar8870p9040al Verkleidung Außenspiegel aus-, einbauen	309
ar8870p9060ak Antrieb Glasverstellung aus-, einbauen	311
ar8880p4000ak Regenleiste aus-, einbauen	312
ar8880p6000ak Längsträgerverkleidung aus-, einbauen	314
ar8880p8600ak Verkleidung zwischen Vorderkotflügel und A-Säule aus-, einbauen	317
91 Sitze, Liegen, Rückhaltesystem	318
ap9140p9150ak Sicherheitsgurte und Gurtschlösser auf äussere Beschädigung und Funktion prüfen	318
ar9110p1000ak Vordersitz aus-, einbauen	319
ar9110p1090ak Polster der Rückenlehne am Vordersitz aus-, einbauen	321
ar9110p1200ak Verkleidungen am Vordersitzrahmen aus-, einbauen	323
ar9110p1200al Verkleidungen am Vordersitzrahmen aus-, einbauen	325
ar9110p1450ak Sitzverstellereinrichtung am Vordersitz aus-, einbauen	326
ar9110p1465ak Entriegelung Vordersitzlehne aus-, einbauen	327
ar9110p1465al Entriegelung Vordersitzlehne aus-, einbauen	328
ar9110p1910ak Spannteil an der Vordersitzlehne aus-, einbauen	329
ar9110p2000ak Federrahmen an der Vordersitzlehne aus-, einbauen	330
ar9110p3310ak Sitzkissen aus-, einbauen	331
ar9110p3312ak Sitzkissenbezug aus-, einbauen	332
ar9110p3331ak Lehnrahmen Vordersitz aus-, einbauen	333
ar9110p3331al Lehnrahmen Vordersitz aus-, einbauen	335
ar9112p1020ak Fondsitzkissen aus-, einbauen	337
ar9112p1131ak Verkleidung der Fondsitzlehne aus-, einbauen	338
ar9112p1131al Verkleidung der Fondsitzlehne aus-, einbauen	339
ar9112p1600ak Fondsitzlehne links aus-, einbauen	341
ar9112p1650ak Fondsitzlehne rechts aus-, einbauen	343
ar9112p1731ak Schloß der Fondsitzlehnenverriegelung aus-, einbauen	345
ar9112p1734ak Zug für Fondlehnenentriegelung aus-, einbauen	346
ar9112p1770ak Drehlager Fondsitzkissen aus-, einbauen	347
ar9116p0040bk Kopfstütze am Vordersitz aus-, einbauen	348
ar9116p0050ak Kopfstützenführung am Vordersitz aus-, einbauen	349
ar9116p1775ak Kopfstützenführungen der Fondsitzlehne aus-, einbauen	350
ar9118p1820ak Bezug an der Vordersitzlehne aus-, einbauen	351
ar9118p1854ak Bezug Fondsitzkissen links aus-, einbauen	352

ar9118p1858ak Bezug Fondsitze rechts aus-, einbauen	354
ar9118p1874ak Bezug Fondsitze links aus-, einbauen	356
ar9118p1878ak Bezug Fondsitze rechts aus-, einbauen	358
ar9118p1878al Bezug Fondsitze rechts aus-, einbauen	360
ar9120p1000ak Kindersitzbefestigung ISOFIX aus-, einbauen	363
ar9120p1855ak Bezug am Kindersitzkissen aus-, einbauen	364
ar9120p1860ak Höhenversteller am Kindersitzkissen aus-, einbauen	365
ar9125p1430bk Luftpumpe Multikontursitz aus-, einbauen	367
ar9125p1630bk Regelventil Multikonturlehne aus-, einbauen	368
ar9125p1742bk Luftkissen Multikontursitzlehne am Vordersitz aus-, einbauen	369
ar9125p1744bk Luftkissen seitlich Multikontursitzlehne am Vordersitz aus-, einbauen	370
ar9129p0003bk Schaltereinheit Sitzverstellung am Vordersitz aus-, einbauen	371
ar9129p1200bk Kopfstützenantrieb aus-, einbauen	372
ar9130p0005ak Heizkissen am Vordersitzkissen aus-, einbauen	373
ar9140p0630ak Sicherheitsgurt mit Gurtstraffer aus-, einbauen	375
ar9140p0681ak Sicherheitsgurte im Fond aus-, einbauen	377
ar9140p0683ak Mittleren Sicherheitsgurt im Fond aus-, einbauen	379
ar9140p1100ak Gurthöhenverstellung (Vordersitz) aus-, einbauen	380
ar9140p1515ak Gurtschloß (Vordersitz) aus-, einbauen	381
ar9140p1516ak Gurtschloß Fondsitz aus-, einbauen	382
ar9160p0624ak Steuergerät Rückhaltesysteme aus-, einbauen	383
ar9160p0660ak Airbag Einheit am Lenkrad aus-, einbauen	385
ar9160p0680ak Beifahrer-Airbag Einheit aus-, einbauen	387
ar9160p0693ak Windowbag aus-, einbauen	389
ar9160p0694ak Sidebag im Fond aus-, einbauen	391
ar9160p0694al Sidebag im Fond aus-, einbauen	393
ar9160p0695ak Sidebag-Einheit Vordersitz aus-, einbauen	395
ar9160p0720ak Sitzbelegungserkennung aus-, einbauen	397
ar9160p0730ak Sensor Sidebag Windowbag aus-, einbauen	398
94 Geräusche, Schalldämmung	399
ar9430p5300ak Geräuschkapsel-Unterteile aus-, einbauen	399


Typ 169.006/007/008/031/032/033/034/306/307/308/331/332/333/334 1#
mit Code 550 (Anhängervorrichtung)
Anhängervorrichtung mit Fertigungszeitraum bis einschließlich WEEK/YEAR 33/04

- 1 Querträger Anhängervorrichtung
- 3 Kugelhals
- 5 Längsträgerversteifung Anhängervorrichtung links
- 6 Längsträgerversteifung Anhängervorrichtung rechts
- 9 Dichtungen
- 11 Schrauben M12×1,5×35
- 13 Bundmuttern M10
- 14 Schrauben M10×25
- X58 Steckdose AHV, 13-polig



P31.11-2142-06

- 1 Querträger Anhängervorrichtung
- 17 Leitungssatz Anhängervorrichtung



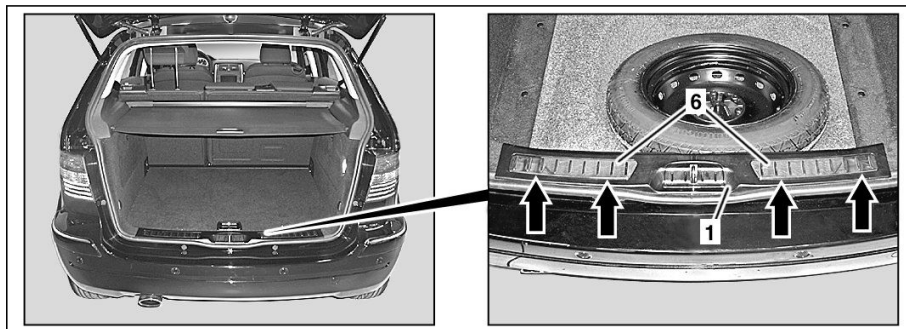
P31.11-2153-11

TYP

169.0 /3, 245.2

Dargestellt am Typ 245.2 mit Code (900)
Exterieur Chrom-Paket


- 1 Verkleidung Heckmittelstück
- 6 Chromleiste (bei Fahrzeugen mit Code (900) Exterieur Chrom-Paket)




P68.30-3164-04

Dargestellt am Typ 169.0

- 1 Verkleidung Heckmittelstück
- 2 Spreizklipps
- 3 Spreizklipp
- 4 Rasthaken
- 5 Aussparungen

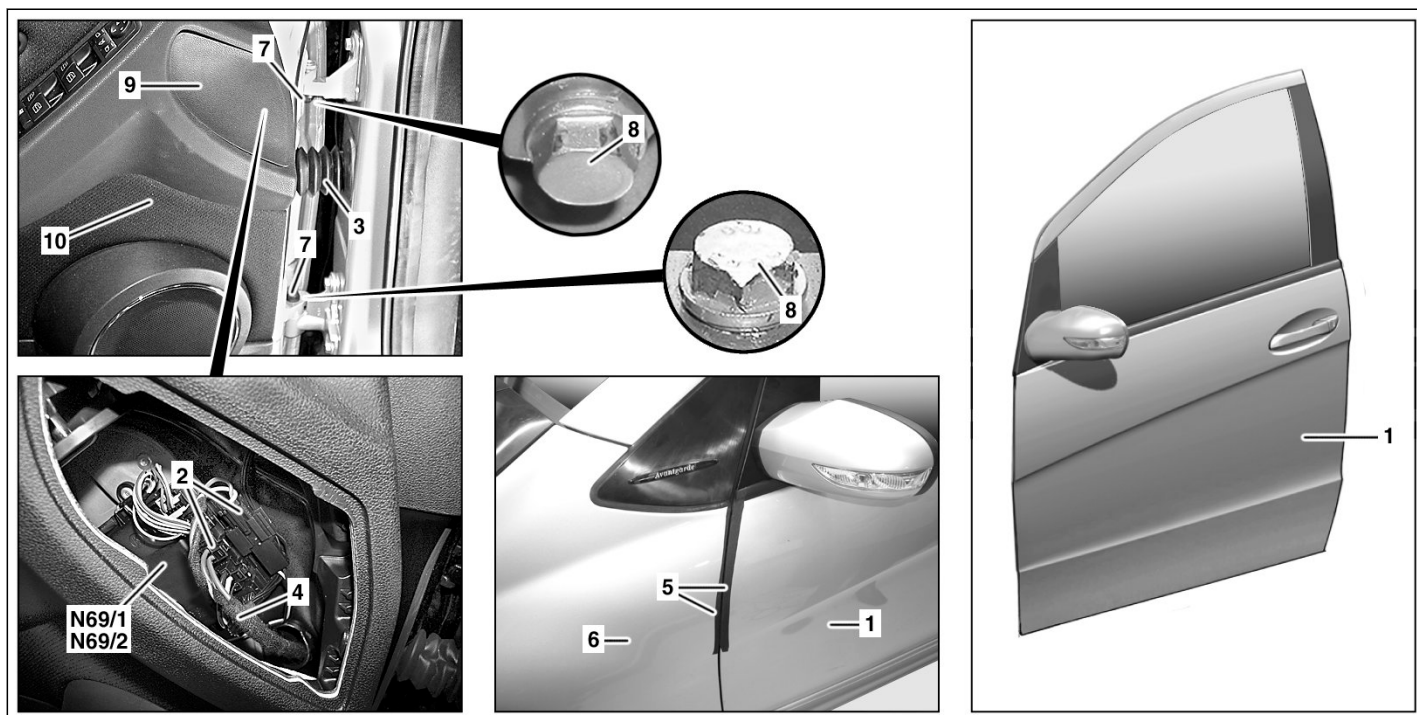


P68.30-2984-06

	Aus-, Einbauen		
1	Rückwandtür öffnen		
2.1	Gepäckraumabdeckung öffnen	Bei Typ 245 oder Typ 169 mit Code (723) Gepäckraumabdeckung	
3.1	Chromleisten (6) ausklipsen und abnehmen	Bei Fahrzeugen mit Code (900) Exterieur Chrom-Paket i Ausbau: Chromleisten (6) zuerst hinten (Pfeile) ausklipsen. 	110 589 03 59 00
4	Spreizklipps (2) ausbauen	i Einbau: Beschädigte Spreizklipps (2) erneuern.	
5	Laderaumboden öffnen und gegen Herunterklappen sichern		
6	Spreizklipps (3) ausbauen	i Einbau: Beschädigte Spreizklipps (3) erneuern.	
7	Verkleidung Heckmittelstück (1) nach vorn kippen und abnehmen	i Einbau: Rasthaken (4), der nach vorn gekippten Verkleidung Heckmittelstück (1), in die Aussparungen (5) am Heckmittelstück einsetzen und Verkleidung Heckmittelstück (1) nach hinten kippen.	
8	Einbau in umgekehrter Reihenfolge		

TYP

169.0 /3, 245.2



P72.10-3233-09

Dargestellt am Typ 169.0**1 Vordertür**

2 Elektrische Steckverbindungen

3 Kabelkanal

4 Türleitungssatz

5 Klebebänder

6 Vorderkotflügel

7 Abdeckkappe

8 Schraube

9 Abdeckung Türsteuergerät

10 Türbelag

N69/ Türsteuergerät vorn links

1

N69/ Türsteuergerät vorn rechts


2

Änderungshinweise

28.3.07	Hinweise beim Erneuern einer Tür neu aufgenommen		
---------	--------------------------------------------------	--	--

TYP

169.0, 245.2 mit CODE (584) Fensterheber elektrisch 2-fach hinten



P72.12-2637-09

Dargestellt an der linken Fondtür am
Typ 169.0

1 Türmodul

2 Fondtür

3 Abdeckung Montageöffnung

4 Schraube

5 Kabelkanal

6 B-Säule

8 Türleitungssatz


9 Schrauben

10 Dichtung

11 Schraube

13 Schrauben

14 Rasthaken

X35/3
Türtrennstelle hinten linksX35/4
Türtrennstelle hinten rechts

P72.12-2636-09