



Mercedes A-Klasse Typ 168⁺
(1997-2004)



Karosserie innen und außen


Inhaltsverzeichnis

31 Rahmen, Anhängerbetrieb	10
ap3111p3121bb Anhängervorrichtung mit abnehmbarem Kugelhals - Schmieren und auf Funktion prüfen	10
ap3111p3130zb Anhängervorrichtung mit abnehmbarem Kugelhals - Reinigen nach Prüfung	12
ar3110p8000gc Anhängervorrichtung aus-, einbauen	13
ar3119p1300gc Steuergerät Anhängererkennung aus-, einbauen	14
ar3119p1300gd Steuergerät Anhängererkennung aus-, einbauen	15
ar3119p1350gc Steckdosengehäuse Anhängervorrichtung aus-, einbauen	16
ar3119p1400gc Leitungssatz Steckdose Anhängervorrichtung aus-, einbauen	17
ar3130p0001gc Querträger für Anhängerkupplung aus-, einbauen	19
68 Innenausstattung	21
ar6810p1000gc Instrumententafel aus-, einbauen	21
ar6810p1000gd Instrumententafel aus-, einbauen	22
ar6810p1080gc Abdeckung über Luftdüse Fahrerseite aus-, einbauen	23
ar6810p1090gc Abdeckung über Luftdüse Beifahrerseite aus-, einbauen	24
ar6810p1100gc Seitliche Luftdüse aus-, einbauen	25
ar6810p1100gd Seitliche Luftdüse aus-, einbauen	26
ar6810p1150gc Mittlere Luftdüse aus-, einbauen	27
ar6810p1150gd Mittlere Luftdüse aus-, einbauen	28
ar6810p1200gc Handschuhkastendeckel aus-, einbauen	29
ar6810p1200gd Handschuhkastendeckel aus-, einbauen	30
ar6810p1220gc Handschuhkastendeckel zerlegen und zusammenbauen	31
ar6810p1220gd Handschuhkastendeckel zerlegen und zusammenbauen	32
ar6810p1300gc Handschuhkastendeckel einstellen	33
ar6810p1300gd Handschuhkastendeckel einstellen	34
ar6810p1400gc Handschuhkasten aus-, einbauen	35
ar6810p1400gd Handschuhkasten aus-, einbauen	36
ar6810p1505gc Instrumententafel-Unterteil Fahrerseite aus-, einbauen	38
ar6810p1505gd Instrumententafel-Unterteil Fahrerseite aus-, einbauen	40
ar6810p1507gc Instrumententafel-Unterteil Beifahrerseite aus-, einbauen	42
ar6820p2010gc Mittelkonsole vorn aus-, einbauen	43
ar6820p2010gd Mittelkonsole vorn aus-, einbauen	44
ar6820p2020gc Mittelkonsole hinten aus-, einbauen	45
ar6820p2020gd Mittelkonsole hinten aus-, einbauen	47
ar6820p2025gc Mittelarmlehne aus-, einbauen	49
ar6820p2310gc Abdeckung am Schalthebel aus-, einbauen	50
ar6820p2350gc Abdeckung an der Mittelkonsole aus-, einbauen	51
ar6820p2350gd Abdeckung an der Mittelkonsole aus-, einbauen	52
ar6820p2400gc Aschergehäuse an der Mittelkonsole vorn aus-, einbauen	53
ar6820p2400gd Aschergehäuse an der Mittelkonsole vorn aus-, einbauen	54
ar6830p4050gc Verkleidung an der A-Säule aus-, einbauen	55
ar6830p4050gd Verkleidung an der A-Säule aus-, einbauen	57
ar6830p4100gc Einstiegsleiste aus-, einbauen	58
ar6830p4300gc Dachverkleidung aus-, einbauen	59
ar6830p4300gd Dachverkleidung aus-, einbauen	61
ar6830p4300ge Dachverkleidung aus-, einbauen	62
ar6830p4300gf Dachverkleidung aus-, einbauen	64
ar6830p4470gc Verkleidung Dachrahmen hinten aus-, einbauen	66
ar6830p4490gc Verkleidung an der C-Säule aus-, einbauen	67
ar6830p4490gd Verkleidung an der C-Säule aus-, einbauen	69
ar6830p4700gc Verkleidung an der B-Säule aus-, einbauen	71
ar6830p4785gc Verkleidung Heckmittelstück aus-, einbauen	72
ar6830p4800gc Verkleidung seitlich im Kofferraum aus-, einbauen	73
ar6830p4900gc Abdeckung dritte Bremsleuchte aus-, einbauen	75
ar6840p0001gc Innenspiegel aus-, einbauen	76
ar6840p0001gd Innenspiegel aus-, einbauen	77
ar6840p0010gc Zusatzinnenspiegel aus-, einbauen	78
72 Türen	79
ar7210p0500gc Vordertür aus-, einbauen	79
ar7210p0550gc Vordertür einstellen	81

ar7210p1000gc Türbelag an der Vordertür aus-, einbauen	83
ar7210p1000gd Türbelag an der Vordertür aus-, einbauen	85
ar7210p1100gc Fensterkurbel aus-, einbauen	87
ar7210p1600gc Abdichtschiene innen aus-, einbauen	88
ar7210p1700gc Abdichtschiene außen aus-, einbauen	89
ar7210p1800gc Fensterheber an der Vordertür aus-, einbauen	90
ar7210p1900gc Kurbelfenster an der Vordertür aus-, einbauen	92
ar7210p1920gc Feste Scheibe der Vordertür aus-, einbauen	93
ar7210p1920gc.	94
ar7210p2100gc Türhalter aus-, einbauen	95
ar7210p2400gc Türgriff außen an der Vordertür aus-, einbauen	96
ar7210p4011gc Türschloß Vordertür aus-, einbauen	97
ar7212p0600gc Fondtür aus-, einbauen	99
ar7212p0650gc Fondtür einstellen	101
ar7212p1010gc Türbelag an der Fondtür aus-, einbauen	103
ar7212p1010gd Türbelag an der Fondtür aus-, einbauen	105
ar7212p1810gc Fensterheber an der Fondtür aus-, einbauen	107
ar7212p1910gc Kurbelfenster an der Fondtür aus-, einbauen	109
ar7212p2410gc Türgriff außen an der Fondtür aus-, einbauen	110
ar7212p2510gc Türschloß an der Fondtür aus-, einbauen	111
ar7220p2550gc Türschloß Rückwandtür aus-, einbauen	113
ar7220p2550gd Türschloß Rückwandtür aus-, einbauen	114
ar7220p2560gc Türscharnier Rückwandtür aus-, einbauen	116
ar7220p2590gc Schließzylinder Rückwandtür aus-, einbauen	119
ar7220p3500gc Rückwandtür aus-, einbauen	120
ar7220p3510gc Rückwandtür einstellen	122
ar7220p3520gc Türbelag an der Rückwandtür aus-, einbauen	125
ar7220p3600gc Gasdruckfeder Rückwandtür aus-, einbauen	126
ar7229p0001gc Schaltergruppe Mittelkonsole aus-, einbauen	127
ar7229p0001gd Schaltergruppe Mittelkonsole aus-, einbauen	128
ar7229p0002gc Schalter elektrische Fensterheber Fondtür aus-, einbauen	129
ar7229p1000gc Türsteuergerät vorn aus-, einbauen	130
ar7229p1100gc Türsteuergerät hinten aus-, einbauen	131
ar7229p1860gc Motor elektrischer Fensterheber Vordertür aus-, einbauen	132
ar7229p1880gc Motor elektrischer Fensterheber Fondtür aus-, einbauen	133
77 Schiebedach, Verdeck, Aufsätze	134
ar7720p0002gc Schalter Lamellendach aus-, einbauen	134
ar7720p0510gc Faltenhimmel vom Lamellendach aus-, einbauen	135
ar7720p1110gc Windabweiserlamelle vom Lamellendach aus-, einbauen	137
ar7720p1120gc Mittlere Lamellen vom Lamellendach aus-, einbauen	138
ar7720p1130gc Hintere Lamelle vom Lamellendach aus-, einbauen	139
ar7720p1200gc Lamellendach einstellen	140
ar7720p1310gc Abdichtung vom Lamellendach aus-, einbauen	142
ar7720p1400gc Zug aus-, einbauen	143
ar7720p1710gc Führungen der Lamellen vom Lamellendach aus-, einbauen	144
ar7720p1810gc Lamellendachantrieb aus-, einbauen	147
ar7720p3100gc Lamellendach vollständig aus-, einbauen	148
88 Anbauteile	151
ar8800p1000a Reparatur an Kunststoff-Anbauteilen durchführen	151
ar8810p1000gc Vorderkotflügel aus-, einbauen	152
ar8810p1300gc Innenkotflügel im Vorderkotflügel aus-, einbauen	154
ar8810p1400gc Innenkotflügel im Hinterkotflügel aus-, einbauen	155
ar8820p2000gc Stoßfänger vorn aus-, einbauen	156
ar8820p2200gc Stoßfänger hinten aus-, einbauen	158
ar8830p1000gc Ersatzradmulde aus-, einbauen	160
ar8840p3000gc Motorhaube aus-, einbauen	163
ar8840p3020gc Motorhaube einstellen	164
ar8840p3060gc Motorhaubenscharnier aus-, einbauen	167
ar8840p3100gc Zug für Motorhaube aus-, einbauen	168
ar8840p3200gc Motorhaubenschloß aus-, einbauen	169
ar8870p9000g Außenspiegel komplett aus-, einbauen	171
ar8870p9010gc Zusatzaußenspiegel komplett aus-, einbauen	173
ar8870p9020g Spiegelglas aus-, einbauen	174
ar8870p9060g Antrieb Glasverstellung aus-, einbauen	175
ar8870p9080g Verkleidung am Spiegeldreieck aus-, einbauen	176



ar8880p1040a Schutzleisten ab-, anbauen	178
ar8880p1040b Schutzleisten ab-, anbauen	179
ar8880p2220gc Schutzleiste Stoßfänger aus-, einbauen	180
ar8880p2220gd Schutzleiste Stoßfänger aus-, einbauen	182
ar8880p8500gc Verkleidung an der A-Säule außen aus-, einbauen	183
ar8880p8600gc Verkleidung zwischen Vorderkotflügel und A-Säule aus-, einbauen	184
91 Sitze, Liegen, Rückhaltesystem	185
ap9140p9150z Sicherheitsgurte und Gurtschlösser auf äussere Beschädigung und Funktion prüfen	185
ar9110p1000gc Vordersitz aus-, einbauen	187
ar9110p1060gc Vordersitzlehne aus-, einbauen	189
ar9110p1070gc Fahrersitzkissen aus-, einbauen	190
ar9110p1450gc Sitzverstellereinrichtung am Vordersitz aus-, einbauen	192
ar9110p1910gc Spannteil an der Vordersitzlehne aus-, einbauen	193
ar9110p2000gc Federrahmen an der Vordersitzlehne aus-, einbauen	194
ar9110p2500gc Federrahmen am Fahrersitzkissen aus-, einbauen	195
ar9112p1500gc Fondsitzversteller links aus-, einbauen	196
ar9112p1550gc Fondsitzversteller rechts aus-, einbauen	197
ar9112p1555gc Gasdruckfeder am Fondsitzversteller aus-, einbauen	198
ar9112p1560gc Linearverriegler innen aus-, einbauen	199
ar9112p1565gc Linearverriegler außen aus-, einbauen	201
ar9112p1575gc Längsverstellereinheit mit Bowdenzüge aus-, einbauen	203
ar9112p1600gc Fondsitzlehne links aus-, einbauen	206
ar9112p1650gc Fondsitzlehne rechts aus-, einbauen	208
ar9116p0050gc Kopfstützenführung am Vordersitz aus-, einbauen	209
ar9116p1775gc Kopfstützenführungen der Fondsitzlehne aus-, einbauen	210
ar9118p1800gc Bezug am Vordersitzkissen aus-, einbauen	211
ar9118p1820gc Bezug an der Vordersitzlehne aus-, einbauen	212
ar9118p1854gc Bezug Fondsitzkissen links aus-, einbauen	213
ar9118p1858gc Bezug Fondsitzkissen rechts aus-, einbauen	215
ar9118p1874gc Bezug Fondsitzlehne links aus-, einbauen	217
ar9118p1878gc Bezug Fondsitzlehne rechts aus-, einbauen	219
ar9120p1000gc Kindersitzbefestigung ISOFIX aus-, einbauen	221
ar9140p0611a Gurtstraffer- Einheiten unbrauchbar machen	222
ar9140p0630gc Sicherheitsgurt mit Gurtstraffer aus-, einbauen	223
ar9140p0681gc Sicherheitsgurte im Fond aus-, einbauen	225
ar9140p0683gc Mittleren Sicherheitsgurt im Fond aus-, einbauen	227
ar9140p0683gd Mittleren Sicherheitsgurt im Fond aus-, einbauen	228
ar9140p1515gc Gurtschloß (Vordersitz) aus-, einbauen	230
ar9160p0611a Airbag- Einheiten unbrauchbar machen	231
ar9160p0622gc Steuergerät Airbag Gurtstraffer aus-, einbauen	232
ar9160p0660gc Airbag Einheit am Lenkrad aus-, einbauen	234
ar9160p0680gc Beifahrer-Airbag Einheit aus-, einbauen	236
ar9160p0690gc Sidebag-Einheit Vordertür aus-, einbauen	237
ar9160p0693gc Windowbag aus-, einbauen	238
ar9160p0720gc Sitzbelegungserkennung aus-, einbauen	240
ar9160p0730gc Sensor Sidebag Windowbag aus-, einbauen	241
94 Geräusche, Schalldämmung	242
ar9430p5300gd Geräuschkapsel-Unterteile aus-, einbauen	242

TYP 168 ab 1.3.01



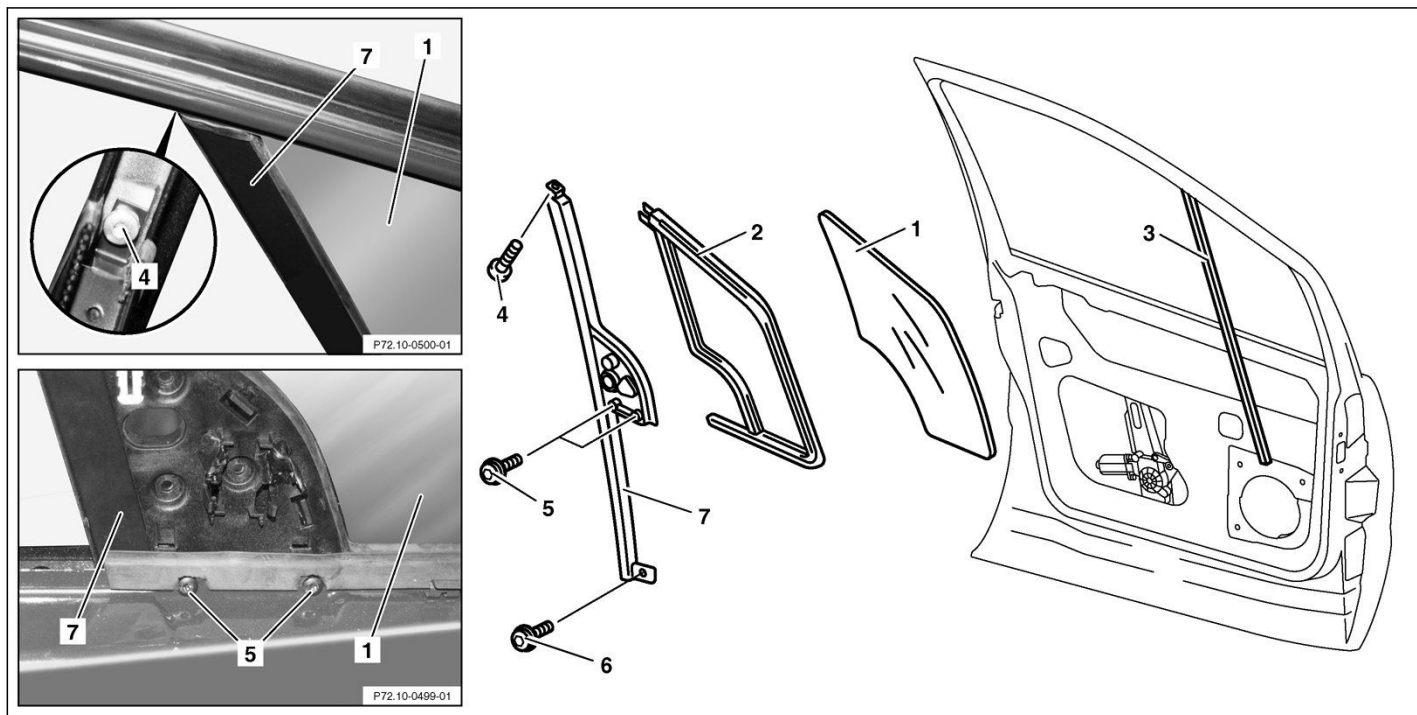
P68.10-2520-09

- 1 Instrumententafel
- 2 Schraube
- 3 Schraube
- 4 Schraube
- 5 Schraube
- S6 Schaltergruppe Warnblinker und ZV

	Aus-, Einbau		
1	Abdeckung Mittelkonsole vorn ausbauen	 Schaltergruppe Cockpit (S6/2) nicht ausbauen.	AR68.20-P-2350GD
2	Instrumententafel-Unterteil Fahrerseite ausbauen		AR68.10-P-1505GD
3	Handschuhkasten ausbauen		AR68.10-P-1400GD
4	Verkleidung an der A-Säule ausbauen		AR68.30-P-4050GD
5	Kombi-Instrument ausbauen		AR54.30-P-6015GD
6	Schraube (2) herausschrauben		
7	Schraube (3) links und rechts neben der Mittelkonsole und Schrauben (4, 5) herausschrauben		
8	Instrumententafel (1) anheben und Steckkupplung der Schaltergruppe Warnblinker und ZV (S6) abziehen		
9	Instrumententafel (1) nach hinten wegnehmen		
10	Einbau in umgekehrter Reihenfolge		

TYP

168



P72.10-0498-09

- 1 Feste Scheibe
2 Scheibengummi
3 Fensterlaufschiene

- 4 Torxschraube
5 Torxschrauben

- 6 Torxschraube
7 Fenstersteg

	Ausbauen		
1	Kurbelfenster an der Vordertür ausbauen		AR72.10-P-1900GC
2	Fensterlaufschiene (3) im Bereich des Fensterstegs (7) abziehen		
3	Torxschrauben (4, 5, 6) herausschrauben		
4	Fenstersteg (7) ausbauen		
5	Feste Scheibe (1) mit Scheibengummi (2) ausbauen	Bei schwergängigem Ausbau, die feste Scheibe aus dem Scheibengummi herausziehen	
	Einbauen		
6	Scheibengummi (2) an der festen Scheibe (1) anbauen		
7	Feste Scheibe (1) zusammen mit Scheibengummi (2) in den Fenstersteg (7) einsetzen		
8	Fenstersteg (7) zusammen mit fester Scheibe (1), Scheibengummi (2) und der zur Hälfte aufgesteckten Fensterlaufschiene (3) einbauen	Den Scheibengummi mit Seifenlösung einstreichen	
9	Torxschrauben (4, 5, 6) hineinschrauben		
10	Fensterlaufschiene (3) vollständig aufstecken		
11	Kurbelfenster an der Vordertür einbauen		AR72.10-P-1900GC