



Volvo EX40 / XC40
(ab 2017)



Karosserie außen

Inhaltsverzeichnis

Handbuch	5
Allgemeine Hinweise	5
Grundprinzip beim Erstellen	5
Umwelt	5
Technische Inhalt.....	5
Abbildungen	7
Philosophie Abbildungen	7
Symbolische Farben.....	8
Ordnungsnummer.....	9
Zeigepfeile.....	10
Bewegungspfeile	11
Bauteile im Hintergrund	13
Ansichten.....	14
Symbole.....	15
Symbole	15
Symbole für die Lokalisierung	16
Material.....	17
Werkzeuge	19
Sonstige symbole	26
82 Frontpartie.....	32
821 Motorhaube, Abdeckung mit Montageteilen	32
Scharnier Motorhaube	32
Seilzug Verriegelung Motorhaube	36
Motorhaubenverriegelung.....	41
Bedienorgan Haubenschloss.....	44
Notöffnung der Motorhaube.....	47
823 Kühlergrill	52
Jalousie Kühlergrill	52
Aktive Spoilerjalousie	53
Kühlergrill	55
Windlauf	58
824 Vorderabschnitt.....	60
Vorderteil	60
825 Vorderer Schmutzabweiser	67
Kotflügel	67
826 Hinterer Schmutzabweiser	71
Kotflügel	71
83 Türen und Deckel	76
831 Seitentür mit Steuerung	76

Türscharnier	76
Seitentür vorn	83
Türanschlag Seitentür hinten.....	91
Seitentür hinten	93
Türanschlag Seitentür vorn	98
Türblech	100
832 Kofferraumdeckel, Heckklappe mit Scharnier und Stütze	103
Fußbewegungserfassungsmodul (FMDM)	103
Heckklappenmodul (POT)	105
Heckklappe.....	107
Gasfeder Heckklappe	112
Motor, automatische Heckklappe	114
Heckklappenscharnier	117
Notöffnung Heckklappe	119
833 Kraftstofftankluke	122
Notöffnung Tankdeckel	122
Tankdeckel	124
834 Schloß, Griff	128
Griff innen Seitentür vorn.....	128
Schlosszylinder Seitentür	131
Schließzylinder Handschuhfach	132
Griff außen Seitentür vorn	136
Griff außen Heckklappe.....	145
Griff innen Seitentür hinten.....	147
Schlossmechanismus Heckklappe	149
Griff außen Seitentür hinten	151
Schlossmechanismus Seitentür hinten.....	156
Schlossmechanismus Seitentür vorn.....	168
Sicherungsblech Heckklappe, Einstellen.....	181
835 Fensterheber.....	182
Fensterhebermotor initialisieren	182
Elektromotor Fensterhebermechanismus Seitentür hinten.....	183
Elektromotor Fensterhebermechanismus Seitentür vorn.....	185
Fensterhebermechanismus Seitentür hinten	187
Fensterhebermechanismus Seitentür vorn.....	199
836 Dachluke	207
Dichtring Schiebedacheinsatz	207
Sichtschutz Schiebedach	210
Windabweiser für das Schiebedach	211
Elektromotor Schiebedach	212
Verlängerter Schiebedacheinsatz	213
Sonnenblende/innere Abdeckung für das Schiebedach	215
Elektromotor Sonnenblende/Schiebdachmodul (SRM)	219
Schiebedach.....	221

Notöffnung Schiebedach	224
Elektromotor/Schiebedachmodul (SRM), Kalibrierung	225
84 Äussere Zierteile, Fensterscheibe, Dichtleiste	228
841 Außenzierteile, Emblem, Reflektor	228
Kotflügelverbreiterung vorn	228
Schwellenverkleidung.....	231
Embleme – Kofferraumdeckel	235
Zierleiste unten, Seitentür hinten	239
Zierleiste unten, Seitentür vorn.....	239
Zierverkleidung außen, Fondtür	240
Zierverkleidung außen, Vordertür	243
843 Glas und Dichtungsformteil für Windschutzscheibe und Heckscheibe.....	246
Windschutzscheibe.....	246
Heckscheibe Heckklappe	256
Zierleiste - A-Säule	265
844 Glas für Seitentüren und Fenster	266
Feste Türfensterscheibe, Tür hinten.....	266
Fenster Seitentür vorn	270
Fenster Seitentür hinten	274
845 Dichtungs- und Schutzformteil für Tür, Deckel und Seitenfenster	279
Führungsleiste Seitenfenster hinten	279
Führungsleiste Seitenfenster vorn	282
Dichtungsgummi - Tür vorn	286
Abstreifleiste Seitenfenster vorn.....	290
Abstreifleiste Seitenfenster hinten	291
Dichtleiste Seitentür hinten.....	292
846 Außenspiegel	296
Abdeckung Außenrückspiegel	296
Motor Außenrückspiegel.....	298
Glas, Außenspiegel	299
Außenrückspiegel.....	302
86 Stossfänger, Schutzbleche, Luftführungen	305
861 Stoßstange mit Aufhängung und Dämpfung	305
Verkleidung Stoßfänger vorn	305
Verkleidung Stoßfänger hinten	311
863 Schutzschilder und Schutzklappen	315
Innenkotflügel vorn	315
Innenkotflügel hinten	318
89 Sonstiges	320
892 Bergungs- und Abschleppereinheit.....	320
Buchse, Anhängerkupplung.....	320

Anhängermodul (TRM).....	325
891 Außenzubehör.....	329
Heckspoiler.....	329
Lastenträger	334

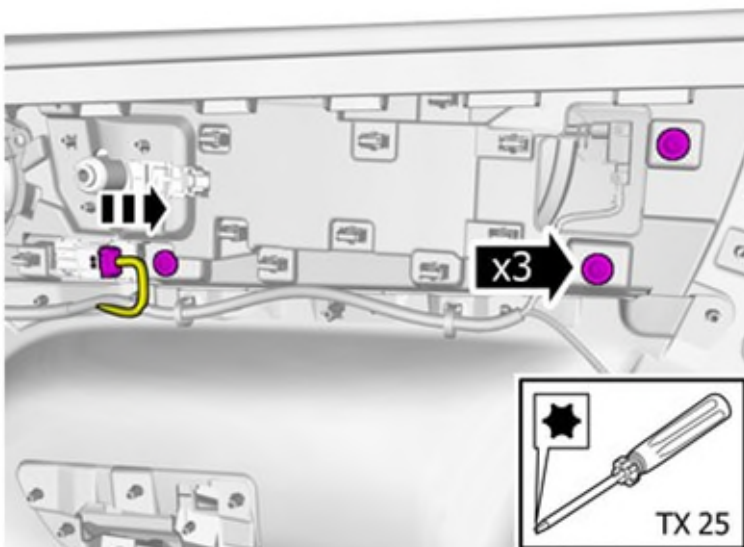
834 Schloß, Griff

Griff innen Seitentür vorn

Material	
Bezeichnung	Bestellnr.
Halterung	987175

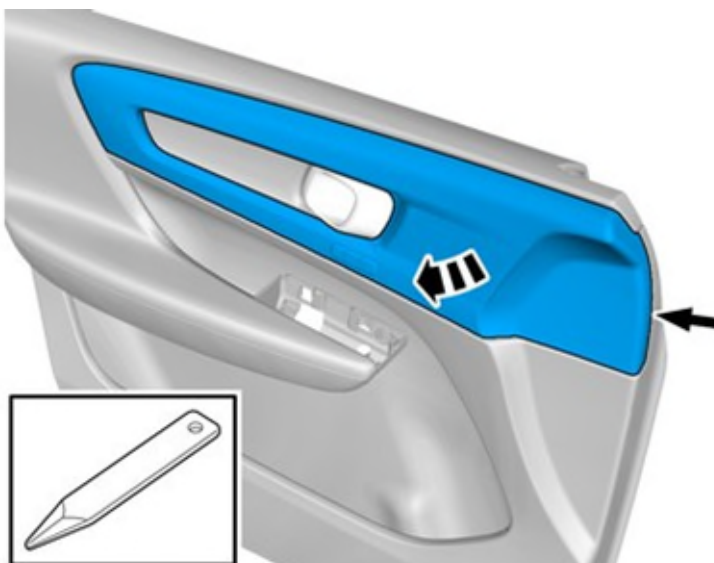
Entfernen

- Verkleidung Seitentür vorn entfernen. Refer: **Verkleidung Seitentür vorn**

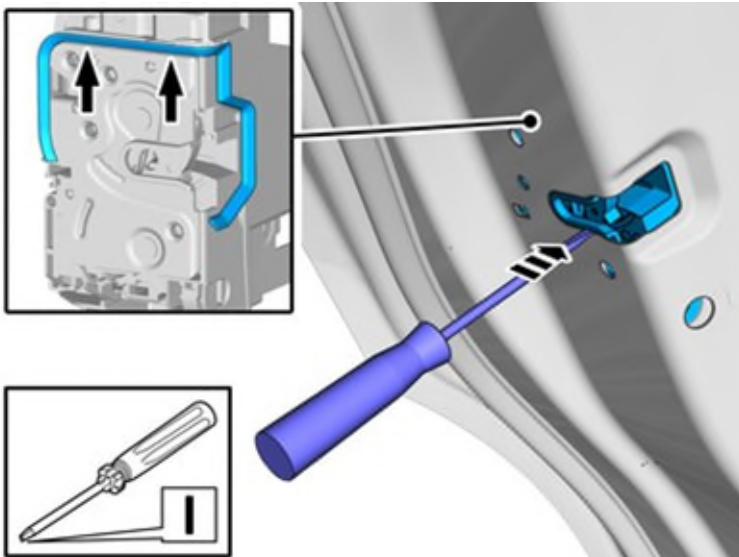


Den Steckverbinder lösen.

Die Schrauben entfernen.

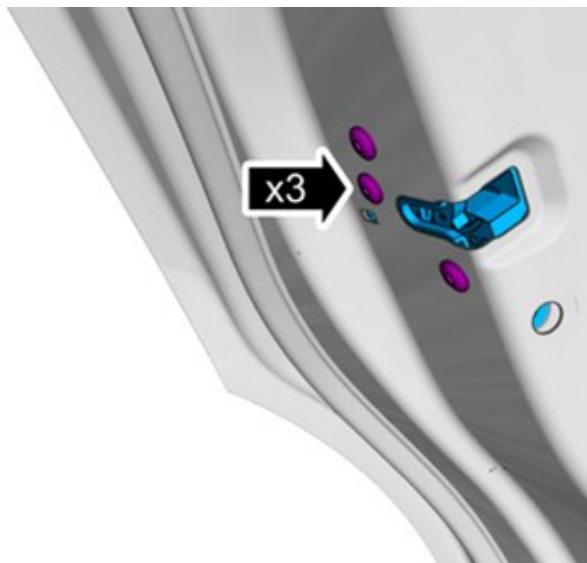


Die Verkleidung abnehmen.



Caution!

Leicht gegen den Verriegelungsmechanismus drücken, damit die Dichtung die richtige Lage einnimmt.



Die Schrauben einsetzen.

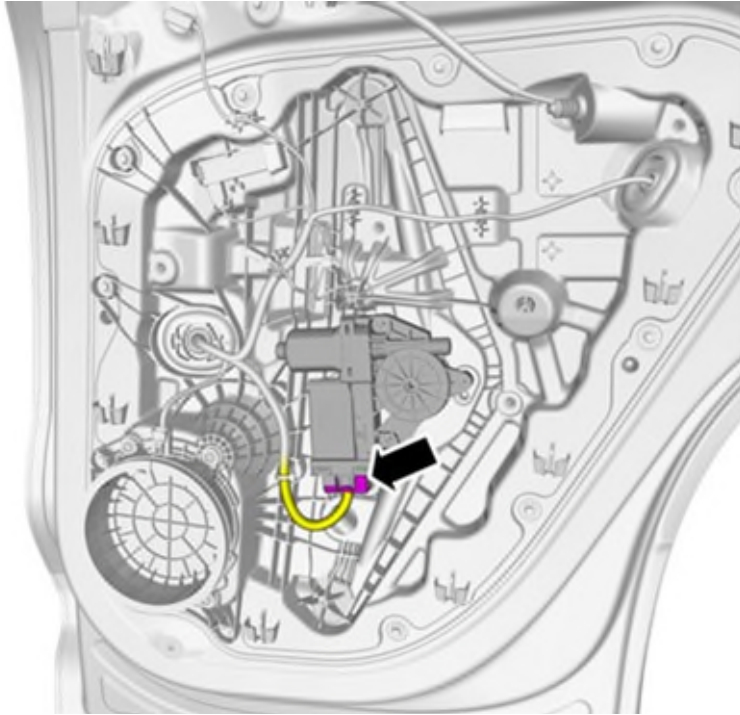
Torque: M6, 10 Nm

Bauteile in umgekehrter Reihenfolge einbauen.

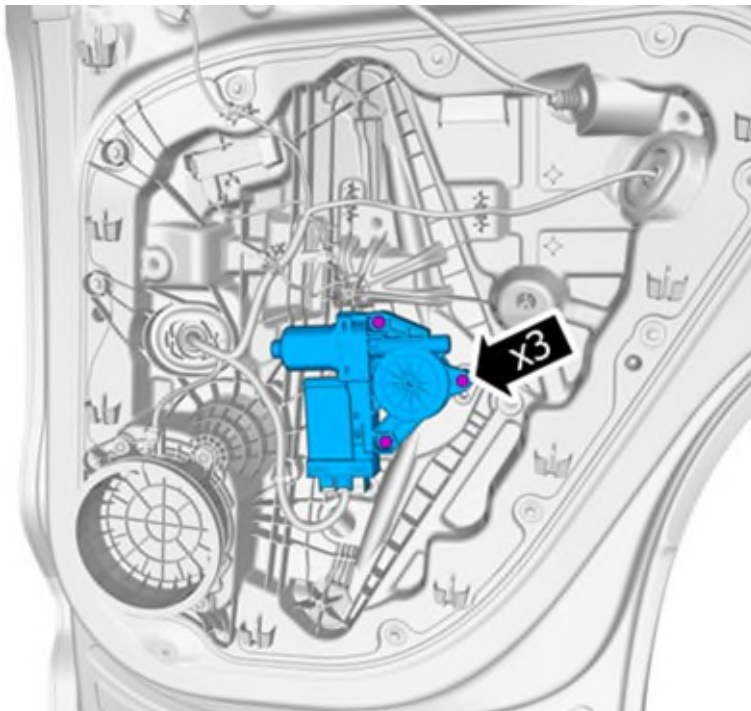
Elektromotor Fensterhebermechanismus Seitentür hinten

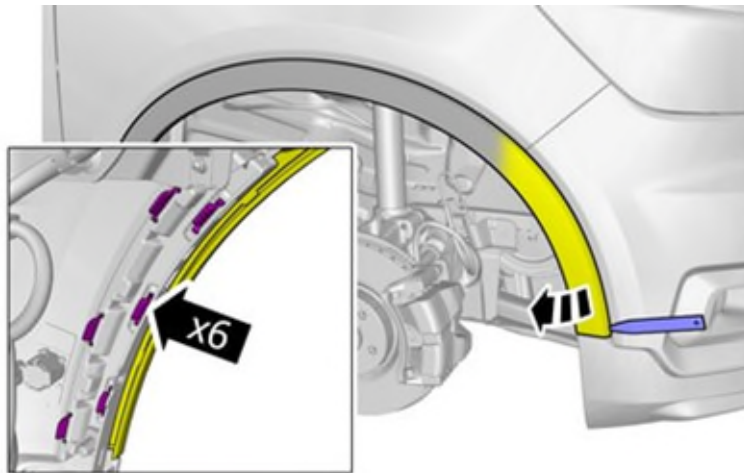
Entfernen

- Verkleidung Seitentür hinten entfernen. Refer: **Verkleidung Seitentür hinten**



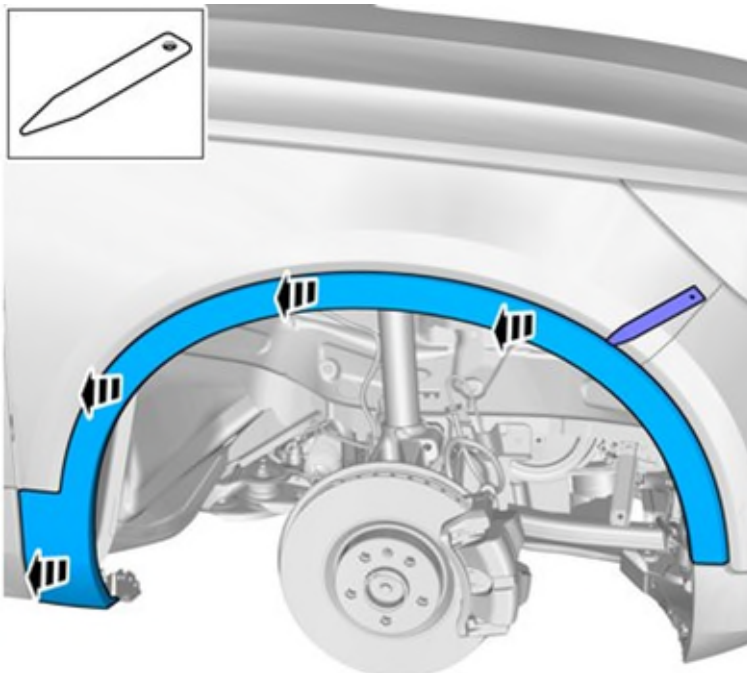
Den Steckverbinder lösen.





Caution!

Sicherstellen, dass lackierte Flächen nicht beschädigt werden.
Das Teil vorsichtig lösen



Caution!

Sicherstellen, dass lackierte Flächen nicht beschädigt werden.
Das gekennzeichnete Teil entfernen.

Anbringen

Bauteile in umgekehrter Reihenfolge einbauen.